

BOLETÍN DE COYUNTURA TURÍSTICA

Principales Indicadores Turísticos de **COSTA DEL SOL MÁLAGA**
Febrero 2021



COSTA DEL SOL
MÁLAGA



INDICADORES HOTELEROS

	Febrero 2020	Febrero 2021	Dif. Febrero 2021/2020	% Var. Febrero 2021/2020	
Viajeros Hoteleros	377.960	41.995	-335.965	-88,9%	●
Españoles	180.952	32.355	-148.597	-82,1%	●
Extranjeros	197.008	9.640	-187.368	-95,1%	●
Pernoctaciones Hoteleras	1.146.360	77.619	-1.068.741	-93,2%	●
Españoles	393.482	52.443	-341.039	-86,7%	●
Extranjeros	752.878	25.176	-727.702	-96,7%	●
Estancia Media hotelera	3,0	1,8	-1,2	-39,0%	●
Grado de ocupación hotelero	53,6	11,5	-42,1	p.p.	●
Personal empleado hotelero	10.382	1.889	-8.493	-81,8%	●



INDICADORES APARTAMENTOS TURÍSTICOS

	Febrero 2020	Febrero 2021	Dif. Febrero 2021/2020	% Var. Febrero 2021/2020	
Viajeros Apartamentos Turísticos	68.180	6.424	-61.756	-90,6%	●
Españoles	19.542	4.952	-14.590	-74,7%	●
Extranjeros	48.638	1.472	-47.166	-97,0%	●
Pernoctaciones Apartamentos Turísticos	353.473	38.457	-315.016	-89,1%	●
Españoles	43.304	19.027	-24.277	-56,1%	●
Extranjeros	310.169	19.430	-290.739	-93,7%	●



INDICADORES CAMPAMENTOS TURÍSTICOS

	Febrero 2020	Febrero 2021	Dif. Febrero 2021/2020	% Var. Febrero 2021/2020	
Viajeros Campamentos Turismo	10.901	2.711	-8.190	-75,1%	●
Españoles	3.229	1.698	-1.531	-47,4%	●
Extranjeros	7.672	1.013	-6.659	-86,8%	●
Pernoctaciones Campamentos	111.314	47.339	-63.975	-57,5%	●
Españoles	14.300	10.348	-3.952	-27,6%	●
Extranjeros	97.014	36.991	-60.023	-61,9%	●



INDICADORES ALOJAMIENTOS DE TURISMO RURAL

	Febrero 2020	Febrero 2021	Dif. Febrero 2021/2020	% Var. Febrero 2021/2020	
Viajeros Alojamiento Turismo Rural	4.912	552	-4.360	-88,8%	●
Españoles	3.403	392	-3.011	-88,5%	●
Extranjeros	1.509	160	-1.349	-89,4%	●
Pernoctaciones Alojamiento Rural	22.336	5.929	-16.407	-73,5%	●
Españoles	7.678	1.296	-6.382	-83,1%	●
Extranjeros	14.658	4.633	-10.025	-68,4%	●



INDICADORES DE ALOJAMIENTOS NO HOTELEROS

	Febrero 2020	Febrero 2021	Dif. Febrero 2021/2020	% Var. Febrero 2021/2020	
TOTAL VIAJEROS NO HOTELEROS	83.993	9.687	-74.306	-88,5%	●
Españoles	26.174	7.042	-19.132	-73,1%	●
Extranjeros	57.819	2.645	-55.174	-95,4%	●
TOTAL PERNOCTACIONES NO HOTELERAS	487.123	91.725	-395.398	-81,2%	●
Españoles	65.282	30.671	-34.611	-53,0%	●
Extranjeros	421.841	61.054	-360.787	-85,5%	●



INDICADORES DE ALOJAMIENTOS TURÍSTICOS

	Febrero 2020	Febrero 2021	Dif. Febrero 2021/2020	% Var. Febrero 2021/2020	
TOTAL VIAJEROS	461.953	51.682	-410.271	-88,8%	●
Españoles	207.126	39.397	-167.729	-81,0%	●
Extranjeros	254.827	12.285	-242.542	-95,2%	●
TOTAL PERNOCTACIONES	1.633.483	169.344	-1.464.139	-89,6%	●
Españoles	458.764	83.114	-375.650	-81,9%	●
Extranjeros	1.174.719	86.230	-1.088.489	-92,7%	●



ENTRADA DE VIAJEROS SEGÚN MEDIO DE TRANSPORTE

	Febrero 2020	Febrero 2021	Dif. Febrero 2021/2020	% Var. Febrero 2021/2020	
Aeropuerto de Málaga	570.786	75.602	-495.184	-86,8%	●
Españoles	106.580	27.247	-79.333	-74,4%	●
Extranjeros	464.206	48.355	-415.851	-89,6%	●



OFERTA REGLADA DE ALOJAMIENTO TURÍSTICO - RAT

	Febrero 2020	Febrero 2021	Dif. Febrero 2021/2020	% Var. Febrero 2021/2020	
Establecimientos Turísticos	43.451	46.389	2.938	6,8%	●
Plazas en alojamientos turísticos	405.266	425.312	20.046	4,9%	●

Fuentes: Elaboración propia Turismo y Planificación Costa del Sol a partir de datos INE - RAT, AENA, RENFE, MALAGAPORT. (Datos Año 2021 provisionales). Están incluidas las viviendas con fines turísticos, registradas en el RAT desde Mayo de 2016.

BOLETÍN DE COYUNTURA TURÍSTICA

Principales Indicadores Turísticos de **COSTA DEL SOL MÁLAGA**

INDICADORES HOTELEROS	Enero-Febrero 2020		Enero-Febrero 2021		Dif. Enero - Febrero 2021/2020	% Var. Enero - Febrero 2021/2020	
Viajeros Hoteleros	669.454	88.106	-581.348	-86,8%	●		
Españoles	299.932	67.050	-232.882	-77,6%	●		
Extranjeros	369.522	21.056	-348.466	-94,3%	●		
Pernoctaciones Hoteleras	2.017.135	168.229	-1.848.906	-91,7%	●		
Españoles	634.611	112.188	-522.423	-82,3%	●		
Extranjeros	1.382.524	56.041	-1.326.483	-95,9%	●		
Estancia media hotelera	3,01	1,91	-1,1	-36,5%	●		
Grado de ocupación hotelero (promedio)	49,4	11,4	-38,0	p.p.	●		
Personal empleado Hoteles	9.911	2.180	-7.731	-78,0%	●		

INDICADORES APARTAMENTOS TURÍSTICOS	Enero-Febrero 2020		Enero-Febrero 2021		Dif. Enero - Febrero 2021/2020	% Var. Enero - Febrero 2021/2020	
Viajeros Apartamentos	121.565	15.354	-106.211	-87,4%	●		
Españoles	32.551	11.970	-20.581	-63,2%	●		
Extranjeros	89.014	3.384	-85.630	-96,2%	●		
Pernoctaciones Apartamentos	646.219	86.422	-559.797	-86,6%	●		
Españoles	81.727	42.387	-39.340	-48,1%	●		
Extranjeros	564.492	44.035	-520.457	-92,2%	●		

INDICADORES CAMPAMENTOS TURÍSTICOS	Enero-Febrero 2020		Enero-Febrero 2021		Dif. Enero - Febrero 2021/2020	% Var. Enero - Febrero 2021/2020	
Viajeros Campamentos Turismo	18.471	5.352	-13.119	-71,0%	●		
Españoles	4.784	2.645	-2.139	-44,7%	●		
Extranjeros	13.687	2.707	-10.980	-80,2%	●		
Pernoctaciones Campamentos	213.081	98.510	-114.571	-53,8%	●		
Españoles	23.989	18.648	-5.341	-22,3%	●		
Extranjeros	189.092	79.862	-109.230	-57,8%	●		

INDICADORES ALOJAMIENTOS DE TURISMO RURAL	Enero-Febrero 2020		Enero-Febrero 2021		Dif. Enero - Febrero 2021/2020	% Var. Enero - Febrero 2021/2020	
Viajeros Alojamiento Turismo Rural	9.127	1.475	-7.652	-83,8%	●		
Españoles	6.380	1.232	-5.148	-80,7%	●		
Extranjeros	2.747	243	-2.504	-91,2%	●		
Pernoctaciones Alojamiento Rural	36.780	11.679	-25.101	-68,2%	●		
Españoles	15.413	4.173	-11.240	-72,9%	●		
Extranjeros	21.367	7.506	-13.861	-64,9%	●		

INDICADORES DE ALOJAMIENTOS NO HOTELEROS	Enero-Febrero 2020		Enero-Febrero 2021		Dif. Enero - Febrero 2021/2020	% Var. Enero - Febrero 2021/2020	
TOTAL VIAJEROS NO HOTELEROS	149.163	22.181	-126.982	-85,1%	●		
Españoles	43.715	15.847	-27.868	-63,7%	●		
Extranjeros	105.448	6.334	-99.114	-94,0%	●		
TOTAL PERNOCTACIONES NO HOTELERAS	896.080	196.611	-699.469	-78,1%	●		
Españoles	121.129	65.208	-55.921	-46,2%	●		
Extranjeros	774.951	131.403	-643.548	-83,0%	●		

INDICADORES DE ALOJAMIENTOS TURÍSTICOS	Enero-Febrero 2020		Enero-Febrero 2021		Dif. Enero - Febrero 2021/2020	% Var. Enero - Febrero 2021/2020	
TOTAL VIAJEROS	818.617	110.287	-708.330	-86,5%	●		
Españoles	343.647	82.897	-260.750	-75,9%	●		
Extranjeros	474.970	27.390	-447.580	-94,2%	●		
TOTAL PERNOCTACIONES	2.913.215	364.840	-2.548.375	-87,5%	●		
Españoles	755.740	177.396	-578.344	-76,5%	●		
Extranjeros	2.157.475	187.444	-1.970.031	-91,3%	●		

ENTRADA DE VIAJEROS SEGÚN MEDIO DE TRANSPORTE	Enero-Febrero 2020		Enero-Febrero 2021		Dif. Enero - Febrero 2021/2020	% Var. Enero - Febrero 2021/2020	
Aeropuerto de Málaga	1.067.753	151.204	-916.549	-85,8%	●		
Españoles	207.139	54.494	-152.645	-73,7%	●		
Extranjeros	860.614	96.710	-763.904	-88,8%	●		
RENFE (AVE Madrid-Málaga)	351.799	15.198	-336.601	-95,7%	●		
Puerto de Málaga (cruceiros)	460.103	40.172	-419.931	-91,3%	●		

OFERTA REGLADA DE ALOJAMIENTO TURÍSTICO - RAT	Enero-Febrero 2020		Enero-Febrero 2021		Dif. Enero - Febrero 2021/2020	% Var. Enero - Febrero 2021/2020	
Establecimientos Turísticos	43.451	46.389	2.938	6,76%	●		
Plazas en alojamientos turísticos	405.266	425.312	20.046	4,95%	●		

Fuentes: Elaboración propia Turismo y Planificación Costa del Sol a partir de datos INE - RAT, AENA, RENFE, MALAGAPORT. (Datos Año 2021 provisionales). Están incluidas las viviendas con fines turísticos, registradas en el RAT desde Mayo de 2016.

BOLETÍN DE COYUNTURA TURÍSTICA



Principales Indicadores Turísticos de **COSTA DEL SOL MÁLAGA**



PROVINCIAS COSTERAS

	Rank.	VIAJEROS TOTALES (Hotel, Apart., Camp. y Rurales)		Rank.	PERNOCTACIONES TOTALES	
		Febrero 2021	% Var. Febrero 2021/2020		Febrero 2021	% Var. Febrero 2021/2020
Barcelona	1	142.026	-83,3%	1	355.437	-82,1%
Santa Cruz de Tenerife	2	75.071	-83,4%	4	288.002	-90,7%
Palmas, Las	3	65.531	-90,1%	2	331.913	-92,9%
Valencia/València	4	60.503	-78,6%	6	154.566	-76,6%
Málaga	5	51.682	-88,8%	5	169.344	-89,6%
Alicante/Alacant	6	35.224	-90,1%	3	306.906	-82,4%
Cádiz	7	33.519	-80,8%	7	76.481	-79,2%
Granada	8	29.457	-89,7%	8	65.228	-89,0%
Girona	9	28.899	-85,6%	9	53.478	-86,7%
Bizkaia	10	27.483	-75,8%	10	51.623	-74,6%



PRINCIPALES MERCADOS SEGÚN VIAJEROS HOTELEROS Y APARTAMENTOS

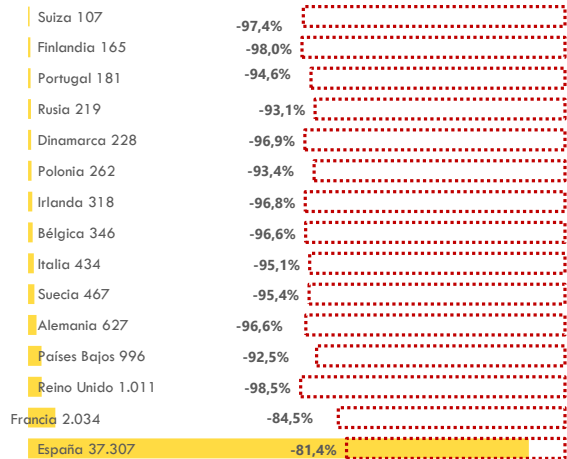
	Febrero 2020	Febrero 2021	Dif. Febrero 2021/2020	% Var. Febrero 2021/2020	
España	200.494	37.307	-163.187	-81,4%	●
Francia	13.098	2.034	-11.064	-84,5%	●
Reino Unido	66.256	1.011	-65.245	-98,5%	●
Países Bajos	13.362	996	-12.366	-92,5%	●
Alemania	18.184	627	-17.557	-96,6%	●
Suecia	10.047	467	-9.580	-95,4%	●
Italia	8.830	434	-8.396	-95,1%	●
Bélgica	10.198	346	-9.852	-96,6%	●
Irlanda	9.849	318	-9.531	-96,8%	●
Polonia	3.992	262	-3.730	-93,4%	●
Dinamarca	7.361	228	-7.133	-96,9%	●
Rusia	3.164	219	-2.945	-93,1%	●
Portugal	3.372	181	-3.191	-94,6%	●
Finlandia	8.237	165	-8.072	-98,0%	●
Suiza	4.184	107	-4.077	-97,4%	●

PRINCIPALES MERCADOS SEGÚN LLEGADAS DE PASAJEROS POR EL AEROPUERTO

	Febrero 2020	Febrero 2021	Dif. Febrero 2021/2020	% Var. Febrero 2021/2020	
ESPAÑA	106.580	27.247	-79.333	-74,4%	●
MARRUECOS	3.957	11.045	7.088	179,1%	●
ALEMANIA	43.732	4.656	-39.076	-89,4%	●
FRANCIA	29.709	4.599	-25.110	-84,5%	●
HOLANDA	34.901	3.452	-31.449	-90,1%	●
REINO UNIDO	144.055	3.291	-140.764	-97,7%	●
SUECIA	21.544	2.796	-18.748	-87,0%	●
DINAMARCA	25.326	2.746	-22.580	-89,2%	●
BELGICA	24.131	2.537	-21.594	-89,5%	●
SUIZA	16.129	1.986	-14.143	-87,7%	●
TURQUIA	6.961	1.804	-5.157	-74,1%	●
IRLANDA	18.804	1.698	-17.106	-91,0%	●
FINLANDIA	14.002	1.256	-12.746	-91,0%	●
REPUBLICA CHECA	3.956	1.058	-2.898	-73,3%	●

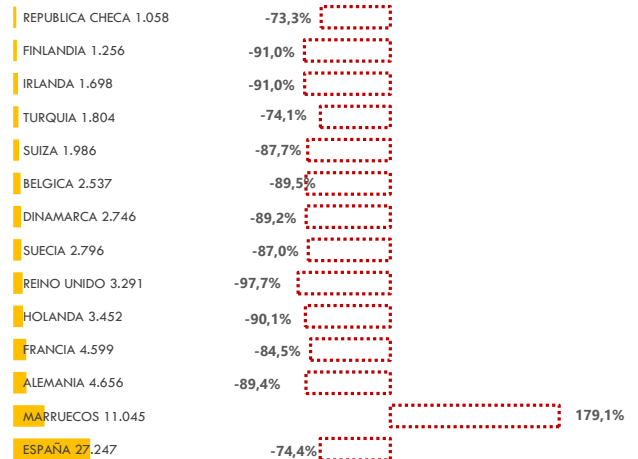
PRINCIPALES MERCADOS SEGÚN VIAJEROS HOTELEROS Y APARTAMENTOS

● % Var. Febrero 2021/2020



PRINCIPALES MERCADOS SEGÚN LLEGADAS DE PASAJEROS POR EL AEROPUERTO

● % Var. Febrero 2021/2020



BOLETÍN DE COYUNTURA TURÍSTICA

Principales Indicadores Turísticos de **COSTA DEL SOL MÁLAGA**



**COSTA DEL SOL
MÁLAGA**



PROVINCIAS COSTERAS

Rank.	VIAJEROS TOTALES (Hotel, Apart., Camp. y Rurales)			Rank.	PERNOCTACIONES TOTALES		
	Enero-Febrero 2021	% Var. Enero - Febrero 2021/2020			Enero-Febrero 2021	% Var. Enero - Febrero 2021/2020	
1	260.184	-84,3%		3	685.024	-82,7%	
2	137.175	-89,0%		1	788.965	-91,8%	
3	134.137	-84,8%		4	577.171	-90,9%	
4	118.300	-77,7%		6	309.475	-74,6%	
5	110.287	-86,5%		5	364.840	-87,5%	
6	82.926	-86,7%		2	687.439	-79,2%	
7	70.756	-87,4%		7	151.389	-86,6%	
8	65.956	-77,0%		8	150.537	-75,0%	
9	55.352	-73,2%		10	101.842	-72,9%	
10	55.342	-83,9%		9	110.119	-83,9%	



PRINCIPALES MERCADOS SEGÚN VIAJEROS EN HOTELES Y APARTAMENTOS

	Enero-Febrero 2020	Enero-Febrero 2021	Dif. Enero - Febrero 2021/2020	% Var. Enero - Febrero 2021/2020	
España	332.483	79.020	-253.463	-76,2%	●
Francia	22.404	3.997	-18.407	-82,2%	●
Reino Unido	119.943	2.192	-117.751	-98,2%	●
Países Bajos	29.205	1.835	-27.370	-93,7%	●
Alemania	32.062	1.367	-30.695	-95,7%	●
Suecia	18.318	1.132	-17.186	-93,8%	●
Italia	18.538	1.093	-17.445	-94,1%	●
Bélgica	17.266	832	-16.434	-95,2%	●
Irlanda	17.638	655	-16.983	-96,3%	●
Portugal	6.661	618	-6.043	-90,7%	●
Dinamarca	11.845	565	-11.280	-95,2%	●
Polonia	7.847	504	-7.343	-93,6%	●
Rusia	8.249	479	-7.770	-94,2%	●
Suiza	6.717	380	-6.337	-94,3%	●
Finlandia	14.364	357	-14.007	-97,5%	●
Estados Unidos	15.287	341	-14.946	-97,8%	●

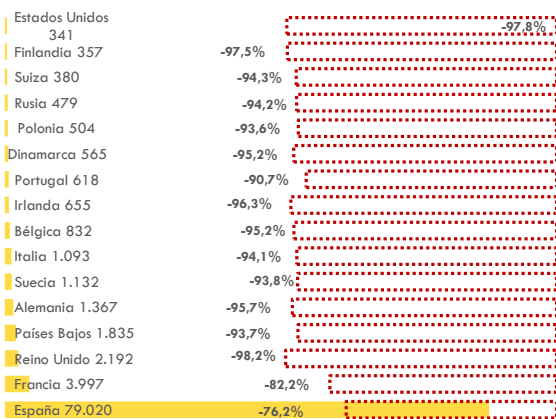


PRINCIPALES MERCADOS SEGÚN LLEGADAS DE PASAJEROS POR EL AEROPUERTO

	Enero-Febrero 2020	Enero-Febrero 2021	Dif. Enero - Febrero 2021/2020	% Var. Enero - Febrero 2021/2020	
ESPAÑA	207.139	54.494	-152.645	-73,7%	●
MARRUECOS	7.867	22.090	14.223	180,8%	●
ALEMANIA	80.938	9.312	-71.626	-88,5%	●
FRANCIA	55.328	9.198	-46.130	-83,4%	●
HOLANDA	65.437	6.904	-58.533	-89,4%	●
REINO UNIDO	263.814	6.582	-257.232	-97,5%	●
SUECIA	40.076	5.592	-34.484	-86,0%	●
DINAMARCA	44.009	5.492	-38.517	-87,5%	●
BELGICA	45.487	5.074	-40.413	-88,8%	●
SUIZA	26.927	3.972	-22.955	-85,2%	●
TURQUIA	15.614	3.608	-12.006	-76,9%	●
IRLANDA	34.881	3.396	-31.485	-90,3%	●
FINLANDIA	26.270	2.512	-23.758	-90,4%	●
REPUBLICA CHECA	8.441	2.116	-6.325	-74,9%	●

PRINCIPALES MERCADOS SEGÚN VIAJEROS HOTELEROS Y APARTAMENTOS

📉 % Var. Enero - Febrero 2021/2020



PRINCIPALES MERCADOS SEGÚN LLEGADAS DE PASAJEROS POR EL AEROPUERTO

📉 % Var. Enero - Febrero 2021/2020

