








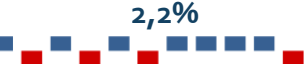












# INDICADORES ECONÓMICOS Y TURÍSTICOS SOBRE EL COMPORTAMIENTO DEL MERCADO BRITÁNICO DESPUÉS DEL BREXIT



## REINO UNIDO

## PRINCIPALES CIFRAS

<b>INDICADORES MACROECONÓMICOS UK</b>	<b>PIB</b> <b>3,0%</b> VAR. INTERTRIMESTRAL 2018 Q4	<b>DESEMPLEO</b> <b>4,0%</b> 2018 Q4	<b>IPC INFLACIÓN</b> <b>1,9%</b> 2019 FEB	<b>TIPO DE CAMBIO LIBRA ESTERLINA</b> <b>1,147</b> 2019 FEB
 Tendencia	 2016-2018	 2016-2018	 2016-2018	 2016-2018
<b>INDICADORES TURÍSTICOS DEL MERCADO EMISOR</b>	<b>SALIDAS INTERNACIONALES</b> <b>71,92</b> MILLONES DE SALIDAS	<b>SALIDAS DESTINO UNIÓN EUROPEA</b> <b>53,73</b> MILLONES DE SALIDAS	<b>SALIDAS POR VACACIONES</b> <b>47,15</b> MILLONES DE SALIDAS	<b>GASTO INTERNACIONAL</b> Millones de Libras <b>45.820,78</b> MILLONES DE £
 % VAR. ACUM. 2018. ENER - DEC <sup>1</sup> Variación interanual	 -1,2%	 -1,7%	 1,1%	 2,2%
<b>INDICADORES TURÍSTICOS ESPAÑA 2019</b>	<b>TURISTAS BRITÁNICOS EN ESPAÑA</b> <b>2,80</b> MILLONES	<b>GASTO POR PERSONA</b> <b>952,00</b> POR TURISTA BRITÁNICO	<b>VIAJEROS BRITÁNICOS EN HOTELES Y APARTAMENTO</b> <b>1,86</b> MILLONES	<b>PERNOCTACIONES BRITÁNICAS</b> <b>10,80</b> MILLONES
 TENDENCIA 2019 - ENERO A MARZO Variación interanual	 -1,60%	 3,0%	 1,16%	 0,79%
<b>INDICADORES TURÍSTICOS MÁLAGA 2019</b>	<b>VIAJEROS BRITÁNICOS EN HOTELES Y APARTAMENTO</b> <b>189.136</b>	<b>PERNOCTACIONES BRITÁNICAS</b> <b>990.228</b>	<b>LLEGADAS AL AEROPUERTO</b> <b>440.403</b> ACUMULADO A MARZO 2019	<b>PREVISIÓN ASIENTOS OFERTADOS. Abril - Sep 2019</b> <b>2.025.636</b> ASIENTOS
 TENDENCIA 2019 - ENERO A MARZO Variación interanual	 0,1%	 -4,3%	 2,7%	 3,7%

**INDICADORES ECONÓMICOS Y TURÍSTICOS SOBRE EL COMPORTAMIENTO DEL MERCADO BRITÁNICO DESPUÉS DEL BREXIT**



REINO UNIDO

**A. INDICADORES MACROECONÓMICOS**



	PIB	DESEMPLEO
	Unidad: Libras esterlinas	Unidad: Personas
<b>AÑO 2016</b>	<b>£2.033.623,00</b>	<b>1,38</b>
<b>2018 Q4 (Millones)</b>	<b>£511.175,00</b>	<b>1,36</b>
<b>VAR. INTERTRIMESTRAL 2018 Q4</b>	<b>0,2%</b>	<b>-1,0%</b>
	<b>VARIACIÓN INTERANUAL</b>	<b>TASA DE PARO</b>
2017 Q1	4,5%	4,6%
2017 Q2	4,0%	4,4%
2017 Q3	4,2%	4,3%
2017 Q4	3,7%	4,4%
2018 Q1	2,9%	4,2%
2018 Q2	3,4%	4,0%
2018 Q3	3,4%	4,1%
2018 Q4	3,0%	4,0%

TENDENCIA TRIMESTRAL



**Ralentización de la actividad económica Reino Unido**

**Descenso de la tasa paro en el Reino Unido**

PIB - MILLONES

AR. INTERTRIMESTRAL 2018 Q4 **£511.175**

**0,2%**

**3,0%**

VAR. TRIMESTRAL PIB

VAR. INTERTRIMESTRAL 2018 Q4

**4,0%**

**1,36**

2018 Q4

2018 Q4 (Millones)

DESEMPLEO

# INDICADORES ECONÓMICOS Y TURÍSTICOS SOBRE EL COMPORTAMIENTO DEL MERCADO BRITÁNICO DESPUÉS DEL BREXIT



REINO UNIDO

## A. INDICADORES MACROECONÓMICOS



	IPC	TIPO DE CAMBIO LIBRA ESTERLINA
AÑO 2016 - Junio	0,5	1,28 €
AÑO 2018 (Media)	2,5	1,13 €

Ultimos 12 meses

2018 APR	2,4	1,148 €
2018 MAY	2,4	1,140 €
2018 JUN	2,4	1,138 €
2018 JUL	2,5	1,127 €
2018 AUG	2,7	1,116 €
2018 SEP	2,4	1,120 €
2018 OCT	2,4	1,133 €
2018 NOV	2,3	1,135 €
2018 DEC	2,1	1,113 €
2019 JAN	1,8	1,130 €
2019 FEB	1,9	1,147 €
2019 MAR	1,9	

TENDENCIA MENSUAL



A pesar de la **tendencia alcista del IPC** desde la anunciación del BREXIT, en el **ultimo año se aprecia una ralentizacion** del crecimiento de la inflación

**Tendencia a la devaluacion de la libra esterlina** frente al euro

### IPC INFLACIÓN

1,9%

2019 MAR

2,5%

AÑO 2018

1,15 €

2019 FEB

1,13 €

AÑO 2018

TIPO DE CAMBIO LIBRA ESTERLINA

# INDICADORES ECONÓMICOS Y TURÍSTICOS SOBRE EL COMPORTAMIENTO DEL MERCADO BRITÁNICO DESPUÉS DEL BREXIT



## REINO UNIDO

## B. INDICADORES DEL MERCADO EMISOR INTERNACIONAL



	SALIDAS INTERNACIONALES	SALIDAS DESTINO UNIÓN EUROPEA	SALIDAS POR VACACIONES	GASTO INTERNACIONAL Millones de Libras
<b>DICIEMBRE 2018</b>				
<i>REINO UNIDO</i>	<b>3.810.000</b>	<b>2.930.000</b>	<b>2.140.000</b>	<b>2.410</b>
<i>EVOLUCION 2018/17</i>	<b>-4,5%</b>	<b>-3,4%</b>	<b>-6,4%</b>	<b>9,1%</b>
<b>TENDENCIA 2018 - ENERO A DICIEMBRE</b>				
<i>REINO UNIDO</i>	<b>71.919.193</b>	<b>53.733.821</b>	<b>47.151.209</b>	<b>45.821</b>
<i>EVOLUCION 2018/17</i>	<b>-1,2%</b>	<b>-1,7%</b>	<b>1,1%</b>	<b>2,2%</b>
<b>DATOS MENSUALES 2019</b>				
<b>VARIACIÓN INTERANUAL</b>				

### TENDENCIA DE ENERO A DICIEMBRE 2018



**Durante 2018, descienden** las salidas internacionales de UK, registrándose una disminución del **-1,2%** respecto al año 2017

**Desciende un -1,7% los británicos que eligen Europa** para sus salidas internacionales durante 2018, alcanzando los **53,73 millones**

Las salidas por vacaciones de los británicos durante 2018 **crece un 1,1% superando los 47 millones de salidas**

**Aumento del gasto turístico** de las salidas internacionales en 2018 en un **+2,2%**, situándose en **45.821 millones de £ libras**

**71,92**  
MILLONES DE **SALIDAS**

**53,73**  
MILLONES **EUROPA**

**47,15**  
MILLONES POR **VACACIONES**

**45.821**  
MILLONES DE **£**

**-1,2%**  
VARIACION INTERANUAL

**-1,7%**  
VARIACION INTERANUAL

**1,1%**  
VARIACION INTERANUAL

**2,2%**  
VARIACION INTERANUAL

# INDICADORES ECONÓMICOS Y TURÍSTICOS SOBRE EL COMPORTAMIENTO DEL MERCADO BRITÁNICO DESPUÉS DEL BREXIT



REINO UNIDO

## C. INDICADORES TURÍSTICOS

TURISTAS BRITÁNICOS



MARZO 2019

TENDENCIA 2019 - ENERO A MARZO

	TURISTAS	GASTO TURÍSTICO POR PERSONA
ESPAÑA	1.110.455	937
EVOLUCION 2019/18	-6,2%	2,0%
ESPAÑA	2.801.559	952
EVOLUCION 2019/18	-1,6%	3,0%
DATOS MENSUALES 2019		
VARIACIÓN INTERANUAL		

Durante el 1º trimestre de 2019 se produce un **descenso** en las **llegadas** de británicos del **-1,6%** pero sin embargo el **gasto por turista aumenta +3,0%**.



2,8

MILLONES DE TURISTAS



952 €

GASTO TURÍSTICO POR PERSONA

En 1º trimestre de 2019 llegan a España 2,8 millones de turistas británicos, lo que supone un ligero descenso **-1,6%** respecto el año 2018

El **gasto medio** del turista británico durante el primer trimestre de 2019 se sitúa en **952€**, produciéndose un ligero **crecimiento del 3,0%** respecto a 2018

## INDICADORES ECONÓMICOS Y TURÍSTICOS SOBRE EL COMPORTAMIENTO DEL MERCADO BRITÁNICO DESPUÉS DEL BREXIT



### REINO UNIDO

### C. INDICADORES TURÍSTICOS

#### VIAJEROS BRITÁNICOS MARZO 2019

	ESPAÑA	ANDALUCÍA	MÁLAGA
VIAJEROS	754.127	128.614	84.976
EVOLUCION 2019/18	-1,9%	4,1%	1,2%



En el primer trimestre de 2019 prácticamente se mantienen los viajeros británicos alojados en los hoteles y apartamentos turísticos en Málaga, y crecen en España y Andalucía.

#### TENDENCIA 2019 - ENERO A MARZO

	ESPAÑA	ANDALUCÍA	MÁLAGA
VIAJEROS	1.862.010	295.853	189.136
EVOLUCION 2019/18	1,2%	4,8%	0,1%
DATOS MENSUALES 2019			
VARIACIÓN INTERANUAL			



ESPAÑA

1,2%

**Aumento** de llegadas de turistas procedentes del Reino Unido alojados en establecimientos **hoteleros y apartamentos** en España de enero a marzo de 2019 (+1,2%), superando los **1,8 millones de británicos**



ANDALUCÍA

4,8%

**Aumento** de llegadas de turistas alojados en establecimientos **hoteleros y apartamentos en Andalucía** de enero a marzo de 2019 (+4,8%),



MÁLAGA

0,1%

**Ligero aumento** de llegadas de turistas alojados en establecimientos **hoteleros y apartamentos** en Málaga en el primer trimestre de 2019 (+0,1%)

# INDICADORES ECONÓMICOS Y TURÍSTICOS SOBRE EL COMPORTAMIENTO DEL MERCADO BRITÁNICO DESPUÉS DEL BREXIT



REINO UNIDO

## C. INDICADORES TURÍSTICOS

### PERNOCTACIONES BRITÁNICOS MARZO 2018

	ESPAÑA	ANDALUCÍA	MÁLAGA
<b>PERNOCTACIONES</b>	<b>4.107.250</b>	<b>553.653</b>	<b>422.261</b>
<b>EVOLUCION 2019/18</b>	<b>-1,1%</b>	<b>-0,2%</b>	<b>-3,0%</b>



Descenso de enero a marzo de 2019 de las pernoctaciones de los viajeros británicos alojados en los hoteles y apartamentos en Málaga y ligero aumento en Andalucía y España

### TENDENCIA 2018 - ENERO A MARZO

	ESPAÑA	ANDALUCÍA	MÁLAGA
<b>PERNOCTACIONES</b>	<b>10.798.460</b>	<b>1.315.760</b>	<b>990.228</b>
<b>EVOLUCION 2019/18</b>	<b>0,8%</b>	<b>0,2%</b>	<b>-4,3%</b>



ESPAÑA

**0,8%**

Las pernoctaciones de los turistas procedentes del Reino Unido alojados en establecimientos hoteleros y apartamentos en España de enero a marzo de 2019 aumenta un +0,8%, rozando los 10,8 millones de noches.



ANDALUCIA

**0,2%**

Practicamene se mantienen las pernoctaciones británicas en establecimientos hoteleros y apartamentos en Andalucía en el primer trimestre de 2019 (+0,2%), superando los 1,3 millones de noches



MÁLAGA

**-4,3%**

En el 1º trimestre de 2019 en Málaga descienden las pernoctaciones británicas en hoteles y apartamentos (-4,30%), rozando el millón de noches.

**INDICADORES ECONÓMICOS Y TURÍSTICOS SOBRE EL COMPORTAMIENTO DEL MERCADO BRITÁNICO DESPUÉS DEL BREXIT**



**REINO UNIDO**

**C. INDICADORES TURÍSTICOS**

**LLEGADA DE PASAJEROS AL AEROPUERTO MARZO 2019**

	<b>ESPAÑA</b>	<b>MALAGA</b>
<b>PASAJEROS</b>	<b>1.424.092</b>	<b>184.443</b>
<i>EVOLUCION 2019/18</i>	-1,5%	-0,7%

**TENDENCIA 2018 - ENERO A MARZO**

	<b>ESPAÑA</b>	<b>MALAGA</b>
<b>PASAJEROS</b>	<b>3.579.610</b>	<b>440.403</b>
<i>EVOLUCION 2019/18</i>	2,1%	2,7%

**DATOS MENSUALES 2019**

**VARIACIÓN INTERANUAL**



**En marzo de 2019** el Aeropuerto de Málaga Costa del Sol registra un **descenso en las llegadas procedentes del Reino Unido del -0,7%**, más moderado que el **descenso nacional -1,5%**

**2,1%**  
ESPAÑA



**2,7%**  
MALAGA



La llegada de pasajeros procedentes del Reino Unido a los aeropuertos españoles supera los 3,5 millones en el primer trimestre de 2019, lo que supone un aumento del +2,1%

Aumento del +2,7% de las llegadas de pasajeros procedentes del Reino Unido al Aeropuerto de Malaga Costa del Sol en durante el primer trimestre 2019, con descensos solo en marzo, efecto de Semana Santa, cerrando el 1º trimestre 2019 con más de **440.000 llegadas**



**INDICADORES ECONÓMICOS Y TURÍSTICOS SOBRE EL COMPORTAMIENTO DEL MERCADO BRITÁNICO DESPUÉS DEL BREXIT**



REINO UNIDO

**D. PREVISIÓN VUELOS PROCEDENTES DE GRAN BRETAÑA**



OFERTA DE ASIENTOS DE VUELOS PROCEDENTES DE UK DESTINO MÁLAGA

	Abril 19 - Septiembre 19	VAR. ANUAL %
<i>London</i>	742.224	3,6%
<i>Manchester</i>	190.100	2,7%
<i>Birmingham</i>	128.788	-2,5%
<i>Bristol</i>	114.424	-4,5%
<i>Glasgow</i>	108.012	1,3%
<i>Nottingham</i>	105.762	1,9%
<i>Belfast</i>	103.283	0,4%
<i>Leeds</i>	101.087	-2,1%
<i>Liverpool</i>	92.082	-0,3%
<i>Newcastle</i>	86.151	2,0%
<i>Edinburgh</i>	60.939	6,9%
<i>Southend</i>	55.638	84,4%
<i>Cardiff</i>	42.480	30,1%
<i>Bournemouth</i>	29.484	0,3%
<i>Exeter</i>	22.218	79,3%
<i>Others</i>	42.964	-4,9%



**2.025.636**

TOTAL ASIENTOS OFERTADOS  
ABRIL 19 - SEPTIEMBRE 19

VARIACION ANUAL

**3,7%**



**19** Ciudades conectadas con  
Málaga

Operadas por **9**  
compañías aéreas

**INDICADORES ECONÓMICOS Y TURÍSTICOS SOBRE EL COMPORTAMIENTO DEL MERCADO BRITÁNICO DESPUÉS DEL BREXIT**



REINO UNIDO

**D. PREVISIÓN VUELOS PROCEDENTES DE GRAN BRETAÑA**



OFERTA DE ASIENTOS DE VUELOS PROCEDENTES DE UK DESTINO MÁLAGA

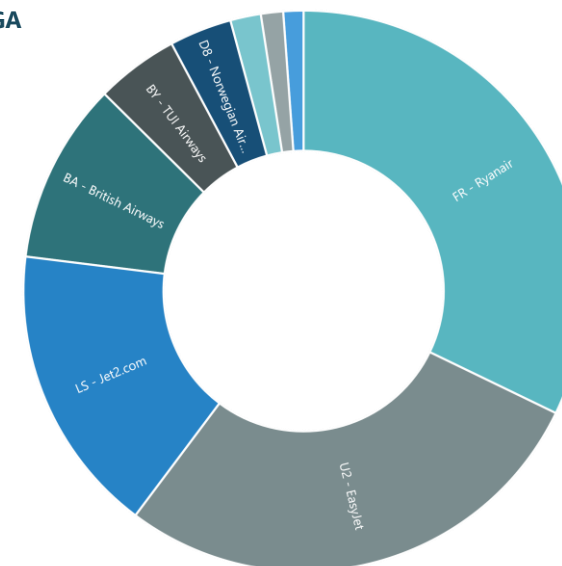
**Segun Compañía Aérea que operan**

**2.025.636**

TOTAL ASIENTOS OFERTADOS

OFERTA DE ASIENTOS DE VUELOS PROCEDENTES DE UK DESTINO MÁLAGA

	Abril 19 - Septiembre 19	VAR. ANUAL %
<i>FR - Ryanair</i>	651.483	18,2%
<i>U2 - EasyJet</i>	568.860	0,6%
<i>LS - Jet2.com</i>	338.666	9,7%
<i>BA - British Airways</i>	211.611	0,1%
<i>BY - TUI Airways</i>	96.782	-25,9%
<i>D8 - Norwegian Air International</i>	72.930	87,5%
<i>BE - Flybe</i>	35.698	-5,2%
<i>EI - Aer Lingus</i>	26.026	-0,4%
<i>VY - Vueling</i>	23.580	0,8%
<i>OB - Blue Air</i>	-5.502	Deja de operar en 2019
<i>PF - Primera Air Scandinavia</i>	-54.431	Deja de operar en 2019



**INDICADORES ECONÓMICOS Y TURÍSTICOS SOBRE EL COMPORTAMIENTO DEL MERCADO BRITÁNICO DESPUÉS DEL BREXIT**



**REINO UNIDO**

**D. PREVISIÓN VUELOS PROCEDENTES DE GRAN BRETAÑA**



OFERTA DE ASIENTOS DE VUELOS PROCEDENTES DE UK MENSUALES

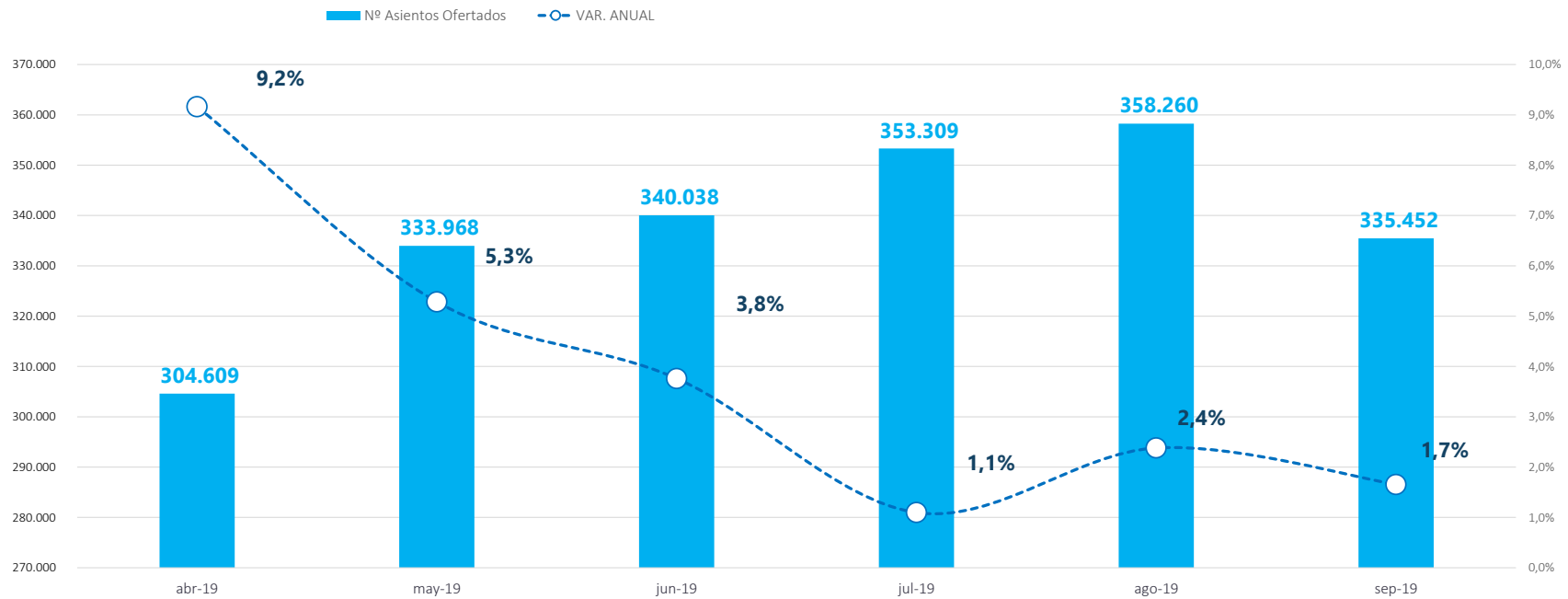
**Abril - Septiembre 2019**

**2,03**

MILLONES DE ASIENTOS

**3,7%**

VARIACION ANUAL

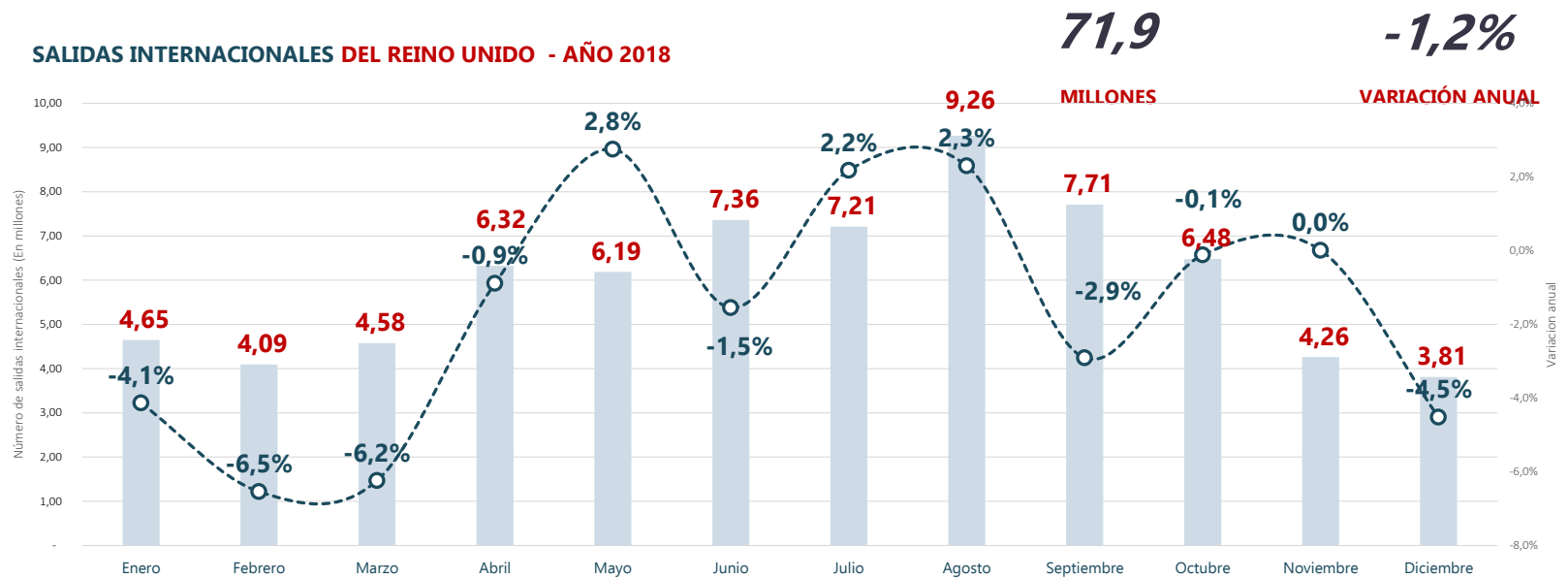


**INDICADORES ECONÓMICOS Y TURÍSTICOS SOBRE EL COMPORTAMIENTO DEL MERCADO BRITÁNICO  
DESPUÉS DEL BREXIT**



**REINO UNIDO**

**E. ANÁLISIS GRÁFICO**



# INDICADORES ECONÓMICOS Y TURÍSTICOS SOBRE EL COMPORTAMIENTO DEL MERCADO BRITÁNICO DESPUÉS DEL BREXIT

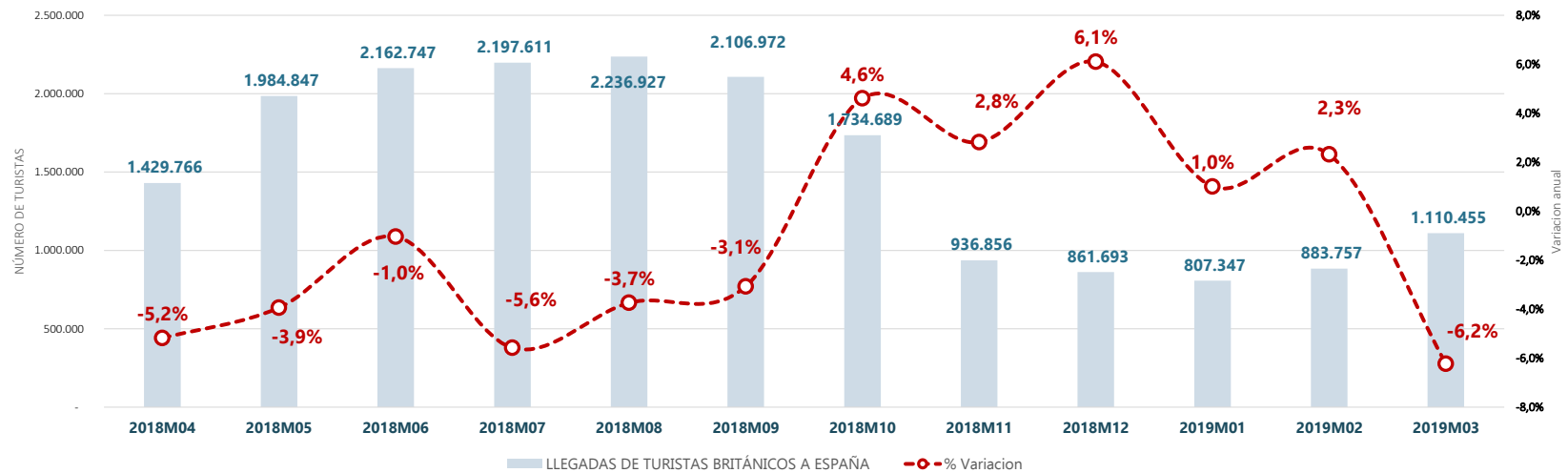


REINO UNIDO

## E. ANÁLISIS GRÁFICO



LLEGADAS DE TURISTAS BRITÁNICOS A ESPAÑA EN LOS ÚLTIMOS 12 MESES



# INDICADORES ECONÓMICOS Y TURÍSTICOS SOBRE EL COMPORTAMIENTO DEL MERCADO BRITÁNICO DESPUÉS DEL BREXIT



REINO UNIDO

## E. ANÁLISIS GRÁFICO



PERNOCTACIONES DE VIAJEROS BRITÁNICOS EN HOTELES Y APARTAMENTOS EN LA PROVINCIA DE MÁLAGA EN LOS ÚLTIMOS 12 MESES

