

























INDICADORES HOTELEROS

Junio-Agosto 2018

INDICADORES HOTELEROS	Junio - Agosto 2017	Junio - Agosto 2018		DIF. ABS. 18/17	% VAR. 18/17	
Viajeros Hoteleros	1.794.656	1.815.001		20.345	1,1%	●
Españoles	658.703	705.501		46.798	7,1%	●
Extranjeros	1.135.953	1.109.500		-26.453	-2,3%	●
Pernoctaciones Hoteleras	7.253.465	7.192.357		-61.108	-0,8%	●
Españoles	1.954.499	2.192.660		238.161	12,2%	●
Extranjeros	5.298.967	4.999.698		-299.269	-5,6%	●
Estancia media hotelera	4,04	3,95	Dias	-0,1	-2,1%	●
Grado de ocupación hotelero (pro)	76,1	75,0		-1,1	p.p.	●
Personal empleado Hoteles	16.644	17.070		426	2,6%	●

REVPAR	Junio - Agosto 2017	Junio - Agosto 2018	DIF. ABS. 18/17	% VAR. 18/17	
ESPAÑA	74,14 €	74,20 €	0,1	0,1%	●
ANDALUCÍA	75,95 €	77,00 €	1,1	1,4%	●
MÁLAGA	101,81 €	100,73 €	-1,1	-1,1%	●
COSTA DEL SOL	105,52 €	104,13 €	-1,4	-1,3%	●

VIAJEROS HOTELEROS POR NACIONALIDAD	Junio - Agosto 2017	Junio - Agosto 2018		DIF. ABS. 18/17	% VAR. 18/17	
Españoles	658.703	705.501		46.798	7,1%	●
Reino Unido	345.943	323.489		-22.454	-6,5%	●
Francia	102.426	112.760		10.334	10,1%	●
Países Bajos	61.762	60.607		-1.155	-1,9%	●
Alemania	83.389	60.575		-22.814	-27,4%	●
Irlanda	51.049	51.158		109	0,2%	●
Italia	50.491	47.334		-3.157	-6,3%	●
Estados Unidos	41.586	44.532		2.946	7,1%	●
Bélgica	40.214	39.753		-461	-1,1%	●
Suecia	27.747	27.271		-476	-1,7%	●
Dinamarca	22.272	24.541		2.269	10,2%	●
Polonia	26.990	23.506		-3.484	-12,9%	●
Noruega	19.737	18.318		-1.419	-7,2%	●
Suiza	17.006	17.444		438	2,6%	●
Portugal	14.873	16.900		2.027	13,6%	●
Finlandia	9.777	12.035		2.258	23,1%	●
Rusia	15.242	11.951		-3.291	-21,6%	●
Austria	8.167	7.034		-1.133	-13,9%	●
Japón	5.597	4.763		-834	-14,9%	●
Luxemburgo	2.300	2.640		340	14,8%	●
.....						
TOTAL	1.794.656	1.815.001		20.345	1,1%	