





















INDICADORES ECONÓMICOS Y TURÍSTICOS SOBRE EL COMPORTAMIENTO DEL MERCADO BRITÁNICO DESPUÉS DEL BREXIT



REINO UNIDO

PRINCIPALES CIFRAS

<p>INDICADORES MACROECONÓMICOS UK</p>  <p>Tendencia</p>	<p>PIB</p> <p>1,3%</p> <p>VAR. ANUAL 2018 Q4</p>  <p>2016-2018</p>	<p>DESEMPLEO</p> <p>4,1%</p> <p>2018 Q3</p>  <p>2016-2018</p>	<p>IPC INFLACIÓN</p> <p>2,1%</p> <p>diciembre-18</p>  <p>2016-2018</p>	<p>TIPO DE CAMBIO LIBRA ESTERLINA</p> <p>1,113</p> <p>diciembre-18</p>  <p>2016-2018</p>
<p>INDICADORES TURÍSTICOS DEL MERCADO EMISOR</p>  <p>% VAR. ACUMULADA 2018. ENER - SEP</p> <p>Variación mensual</p>	<p>SALIDAS INTERNACIONALES</p> <p>57,37</p> <p>MILLONES DE SALIDAS</p> <p>-1,1%</p> 	<p>SALIDAS DESTINO UNIÓN EUROPEA</p> <p>43,29</p> <p>MILLONES DE SALIDAS</p> <p>-1,3%</p> 	<p>SALIDAS POR VACACIONES</p> <p>38,05</p> <p>MILLONES DE SALIDAS</p> <p>0,9%</p> 	<p>GASTO INTERNACIONAL</p> <p>Millones de Libras</p> <p>36.630,78</p> <p>MILLONES DE €</p> <p>1,1%</p> 
<p>INDICADORES TURÍSTICOS ESPAÑA 2018</p>  <p>TENDENCIA 2018 - ENERO A DICIEMBRE</p> <p>EVOLUCION DATOS MENSUALES 2018</p>	<p>TURISTAS BRITANICOS EN ESPAÑA</p> <p>18,50</p> <p>MILLONES</p> <p>-1,62%</p> 	<p>GASTO POR PERSONA</p> <p>972,00</p> <p>POR TURISTA BRITÁNICO</p> <p>4,5%</p> 	<p>VIAJEROS BRITANICOS EN HOTELES Y APARTAMENTO</p> <p>12,86</p> <p>MILLONES</p> <p>-1,84%</p> 	<p>PERNOCTACIONES BRITÁNICAS</p> <p>75,99</p> <p>MILLONES</p> <p>-3,10%</p> 
<p>INDICADORES TURÍSTICOS MÁLAGA 2018</p>  <p>TENDENCIA 2018 - ENERO A DICIEMBRE</p> <p>EVOLUCION DATOS MENSUALES 2018</p>	<p>VIAJEROS BRITANICOS EN HOTELES Y APARTAMENTO</p> <p>1.255.520</p> <p>-4,3%</p> 	<p>PERNOCTACIONES BRITÁNICAS</p> <p>6.875.880</p> <p>-3,0%</p> 	<p>LLEGADAS AL AEROPUERTO</p> <p>2.863.016</p> <p>ACUMULADO A DICIEMBRE 2018</p> <p>-3,7%</p> 	<p>PREVISION ASIENTOS OFERTADOS. Ene-Jul 2019</p> <p>1.823.918</p> <p>ASIENTOS</p> <p>4,9%</p> 

**INDICADORES ECONÓMICOS Y TURÍSTICOS SOBRE EL COMPORTAMIENTO DEL MERCADO
BRITÁNICO DESPUÉS DEL BREXIT**



REINO UNIDO

A. INDICADORES MACROECONÓMICOS



	PIB	DESEMPLEO
2018 Q4 (Millones)	£511.175,00	1,38
VAR. ANUAL 2018 Q4	1,3%	
VARIACIÓN TRIMESTRAL		
2017 Q1	0,4%	4,6%
2017 Q2	0,3%	4,4%
2017 Q3	0,5%	4,3%
2017 Q4	0,4%	4,4%
2018 Q1	0,1%	4,2%
2018 Q2	0,4%	4,0%
2018 Q3	0,6%	4,1%
2018 Q4	0,2%	

TENDENCIA TRIMESTRAL



PIB - MILLONES

2018 Q4 (Millones)

£511.175

0,2%

VAR. TRIMESTRAL PIB

1,3%

VAR. ANUAL 2018 Q4

4,1%

2018 Q3

1,38

2018 Q3 (Millones)

DESEMPLEO

**INDICADORES ECONÓMICOS Y TURÍSTICOS SOBRE EL COMPORTAMIENTO DEL MERCADO
BRITÁNICO DESPUÉS DEL BREXIT**



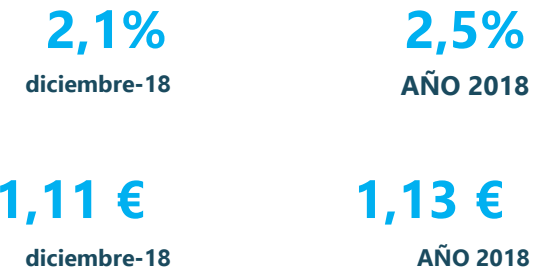
REINO UNIDO

A. INDICADORES MACROECONÓMICOS



	IPC	TIPO DE CAMBIO LIBRA ESTERLINA
AÑO 2016 - Junio	0,5	1,28 €
AÑO 2018 (Media)	2,5	1,13 €
Ultimos 12 meses		
enero-18	3,0	1,133 €
febrero-18	2,7	1,131 €
marzo-18	2,5	1,133 €
abril-18	2,4	1,148 €
mayo-18	2,4	1,140 €
junio-18	2,4	1,138 €
julio-18	2,5	1,127 €
agosto-18	2,7	1,116 €
septiembre-18	2,4	1,120 €
octubre-18	2,4	1,133 €
noviembre-18	2,3	1,135 €
diciembre-18	2,1	1,113 €

IPC INFLACIÓN



TIPO DE CAMBIO LIBRA ESTERLINA

TENDENCIA MENSUAL



INDICADORES ECONÓMICOS Y TURÍSTICOS SOBRE EL COMPORTAMIENTO DEL MERCADO BRITÁNICO DESPUÉS DEL BREXIT



REINO UNIDO

B. INDICADORES DEL MERCADO EMISOR INTERNACIONAL



SALIDAS INTERNACIONALES SALIDAS DESTINO UNIÓN EUROPEA SALIDAS POR VACACIONES GASTO INTERNACIONAL
Millones de Libras

SEPTIEMBRE 2018

REINO UNIDO	7.939.071	6.465.798	5.291.308	5.217
EVOLUCION 2018/17	-2,9%	-6,3%	-2,2%	0,8%

TENDENCIA 2018 - ENERO A SEPTIEMBRE

REINO UNIDO	57.369.193	43.293.821	38.051.209	36.631
EVOLUCION 2018/17	-1,1%	-1,3%	0,9%	1,1%

DATOS MENSUALES 2018

EVOLUCION DATOS MENSUALES 2018



TENDENCIA DE ENERO A SEPTIEMBRE 2018

Durante los primeros 9 meses de 2018, descienden las salidas internacionales de UK, registrándose una disminución del **-1,1%** respecto al año 2017

Desciende un -1,33% los británicos que eligen Europa para sus salidas internacionales de enero a septiembre de 2018, alcanzando los **43,29 millones**

Las salidas por vacaciones de los británicos durante este periodo de 2018 **crece un 0,9% superando los 38 millones de salidas**

Aumento del gasto turístico de las salidas internacionales en 2018 de un **+1,1%**, situándose en **36.631 millones de £ libras**



57,37

MILLONES DE **SALIDAS**

-1,1%

VARIACION INTERANUAL

43,29

MILLONES **EUROPA**

-1,3%

VARIACION INTERANUAL

38,05

MILLONES POR **VACACIONES**

0,9%

VARIACION INTERANUAL

36.631

MILLONES DE **£**

1,1%

VARIACION INTERANUAL

**INDICADORES ECONÓMICOS Y TURÍSTICOS SOBRE EL COMPORTAMIENTO DEL MERCADO
BRITÁNICO DESPUÉS DEL BREXIT**



REINO UNIDO

C. INDICADORES TURÍSTICOS

TURISTAS BRITÁNICOS



DICIEMBRE 2018

TENDENCIA 2018 - ENERO A DICIEMBRE

TURISTAS

GASTO TURÍSTICO POR
PERSONA

ESPAÑA	861.693	979
EVOLUCION 2018/17	6,1%	-2,8%

ESPAÑA	18.502.722	972
EVOLUCION 2018/17	-1,6%	4,5%



En diciembre de 2018 se produce un crecimiento en las llegadas de británicos del +6,1% pero sin embargo el gasto por turista desciende -2,8%.



18,5

MILLONES DE TURISTAS

En 2018 llegan a España 18,5 millones de turistas británicos, lo que supone un ligero descenso -1,6% respecto el año 2017



972 €

GASTO TURÍSTICO POR PERSONA

El gasto medio del turista británico durante 2018 se sitúa en 972€, produciéndose un ligero crecimiento del 4,5% respecto a 2017

INDICADORES ECONÓMICOS Y TURÍSTICOS SOBRE EL COMPORTAMIENTO DEL MERCADO BRITÁNICO DESPUÉS DEL BREXIT



REINO UNIDO

C. INDICADORES TURÍSTICOS

VIAJEROS BRITÁNICOS

DICIEMBRE 2018

	ESPAÑA	ANDALUCÍA	MÁLAGA
VIAJEROS	555.265	74.561	50.762
EVOLUCION 2018/17	5,1%	4,1%	-0,2%

TENDENCIA 2018 - ENERO A DICIEMBRE

	ESPAÑA	ANDALUCÍA	MÁLAGA
VIAJEROS	12.858.942	1.853.006	1.255.520
EVOLUCION 2018/17	-1,8%	-1,9%	-4,3%

DATOS MENSUALES 2018

EVOLUCION DATOS MENSUALES 2018



En 2018 descienden los viajeros británicos alojados en los hoteles y apartamentos turísticos en España, Andalucía y Málaga



-1,8%

ESPAÑA

Descenso de llegadas de **turistas** procedentes del Reino Unido **alojados en establecimientos hoteleros y apartamentos en España en 2018** (-1,8%), superando los 12,8 millones de británicos



-1,9%

ANDALUCÍA

Descenso de llegadas de turistas **alojados en establecimientos hoteleros y apartamentos en Andalucía en 2018** (-1,9%), superando los **1,8 millones de británicos**



-4,3%

MÁLAGA

Descenso de llegadas de turistas alojados **en establecimientos hoteleros y apartamentos en Málaga en 2018** (-4,3%), superando **los 1,2 millones de británicos**

**INDICADORES ECONÓMICOS Y TURÍSTICOS SOBRE EL COMPORTAMIENTO DEL MERCADO
BRITÁNICO DESPUÉS DEL BREXIT**



REINO UNIDO

C. INDICADORES TURÍSTICOS



**PERNOCTACIONES BRITÁNICOS
DICIEMBRE 2018**

	ESPAÑA	ANDALUCÍA	MÁLAGA
PERNOCTACIONES	3.211.594	316.545	250.903
EVOLUCION 2018/17	1,9%	2,9%	-0,9%

Descenso en diciembre de 2018 de las pernoctaciones de los viajeros británicos alojados en los hoteles y apartamentos en Málaga y aumento en Andalucía y España

TENDENCIA 2018 - ENERO A DICIEMBRE

	ESPAÑA	ANDALUCÍA	MÁLAGA
PERNOCTACIONES	75.989.133	9.050.694	6.875.880
EVOLUCION 2018/17	-3,1%	-0,8%	-3,0%



DATOS MENSUALES 2018
EVOLUCION DATOS MENSUALES 2018

-3,1%
ESPAÑA

Las pernoctaciones de los turistas procedentes del Reino Unido alojados en establecimientos hoteleros y apartamentos en España en 2018 desciende un -3,1%, rozando los 76 millones de noches.

-0,8%
ANDALUCÍA

Descenso más moderado de las pernoctaciones británicas en establecimientos hoteleros y apartamentos en Andalucía en 2018 (-0,8%), superando los 9 millones de noches

-3,0%
MÁLAGA

En 2018 en Málaga descienden las pernoctaciones británicas en hoteles y apartamentos (-3,0%), superando los 6,87 millones de noches.

**INDICADORES ECONÓMICOS Y TURÍSTICOS SOBRE EL COMPORTAMIENTO DEL MERCADO
BRITÁNICO DESPUÉS DEL BREXIT**



REINO UNIDO

C. INDICADORES TURÍSTICOS

**LLEGADA DE PASAJEROS AL
AEROPUERTO**

DICIEMBRE 2018

	ESPAÑA	MALAGA
PASAJEROS	1.218.381	148.106
EVOLUCION 2018/17	4,6%	11,3%

TENDENCIA 2018 - ENERO A DICIEMBRE

	ESPAÑA	MALAGA
PASAJEROS	22.013.465	2.863.016
EVOLUCION 2018/17	-2,9%	-3,7%

DATOS MENSUALES 2018

EVOLUCION DATOS MENSUALES 2018



En 2018 el Aeropuerto de Málaga Costa del Sol registra un **descenso en las llegadas procedentes del Reino Unido del -3,7%**

-2,9%
ESPAÑA



-3,7%
MALAGA



La llegada de pasajeros procedentes del Reino Unido a los aeropuertos españoles supera los 22 millones en 2018, lo que supone un descenso del -2,9%

Descenso de **-3,7%** de las llegadas de pasajeros procedentes del Reino Unido al Aeropuerto de Malaga Costa del Sol en **2018**, con descensos en todos y cada uno de los meses hasta septiembre e incrementos en los meses del último trimestre del año 2018 respecto al año anterior, cerrando el 2018 con más de **2,8 millones de llegadas**

**INDICADORES ECONÓMICOS Y TURÍSTICOS SOBRE EL COMPORTAMIENTO DEL MERCADO
BRITÁNICO DESPUÉS DEL BREXIT**



REINO UNIDO

D. PREVISIÓN VUELOS PROCEDENTES DE GRAN BRETAÑA



OFERTA DE ASIENTOS DE VUELOS PROCEDENTES DE UK DESTINO MÁLAGA

	Enero 19 - Julio 19	VAR. ANUAL %
London	699.203	7,7%
Manchester	176.536	9,0%
Bristol	106.206	-5,0%
Birmingham	111.089	1,6%
Liverpool	83.464	3,7%
Newcastle	80.434	-3,2%
Nottingham	89.312	-0,4%
Glasgow	90.409	-9,2%
Leeds	84.360	-1,4%
Belfast	88.886	7,4%
Edinburgh	55.494	10,8%
Southend	48.390	69,9%
Cardiff	33.750	14,6%
Bournemouth	24.948	0,2%
Exeter	17.825	54,1%
Others	33.612	-18,6%



1.823.918

TOTAL ASIENTOS OFERTADOS
ENERO 19 - JULIO 19

VARIACION ANUAL

4,9%



19

Ciudades conectadas con
Málaga

Operadas por

11

compañías aéreas

**INDICADORES ECONÓMICOS Y TURÍSTICOS SOBRE EL COMPORTAMIENTO DEL MERCADO
BRITÁNICO DESPUÉS DEL BREXIT**



REINO UNIDO

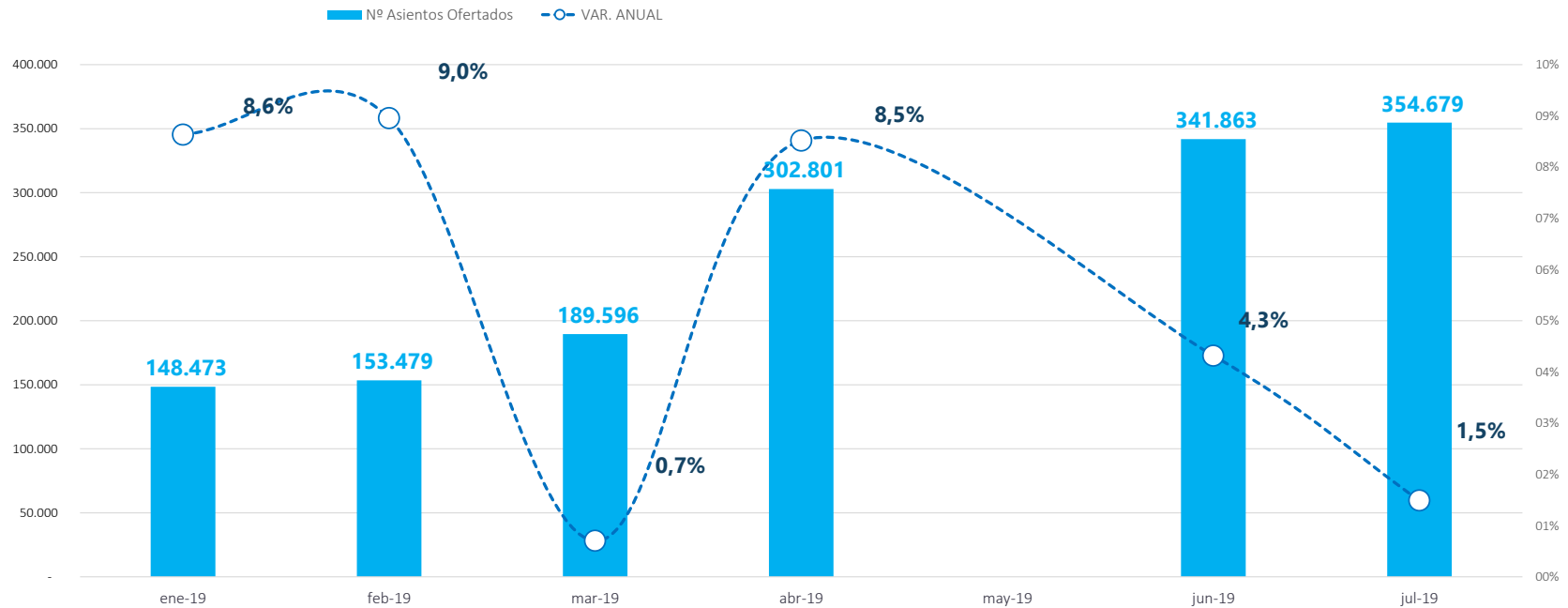
D. PREVISIÓN VUELOS PROCEDENTES DE GRAN BRETAÑA



**OFERTA DE ASIENTOS DE VUELOS PROCEDENTES DE UK MENSUALES
Enero - Julio 2019**

1,82
MILLONES DE ASIENTOS

4,9%
VARIACION ANUAL

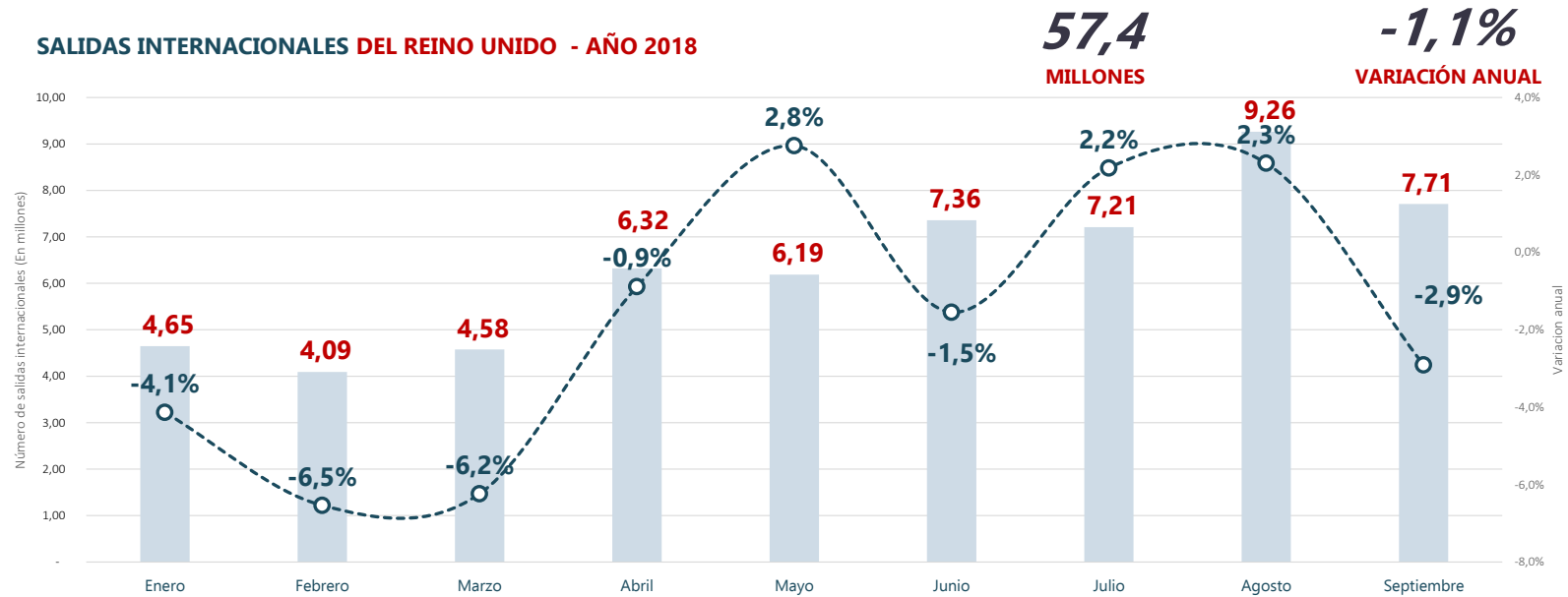


**INDICADORES ECONÓMICOS Y TURÍSTICOS SOBRE EL COMPORTAMIENTO DEL MERCADO
BRITÁNICO DESPUÉS DEL BREXIT**



REINO UNIDO

E. ANÁLISIS GRÁFICO



**INDICADORES ECONÓMICOS Y TURÍSTICOS SOBRE EL COMPORTAMIENTO DEL MERCADO
BRITÁNICO DESPUÉS DEL BREXIT**

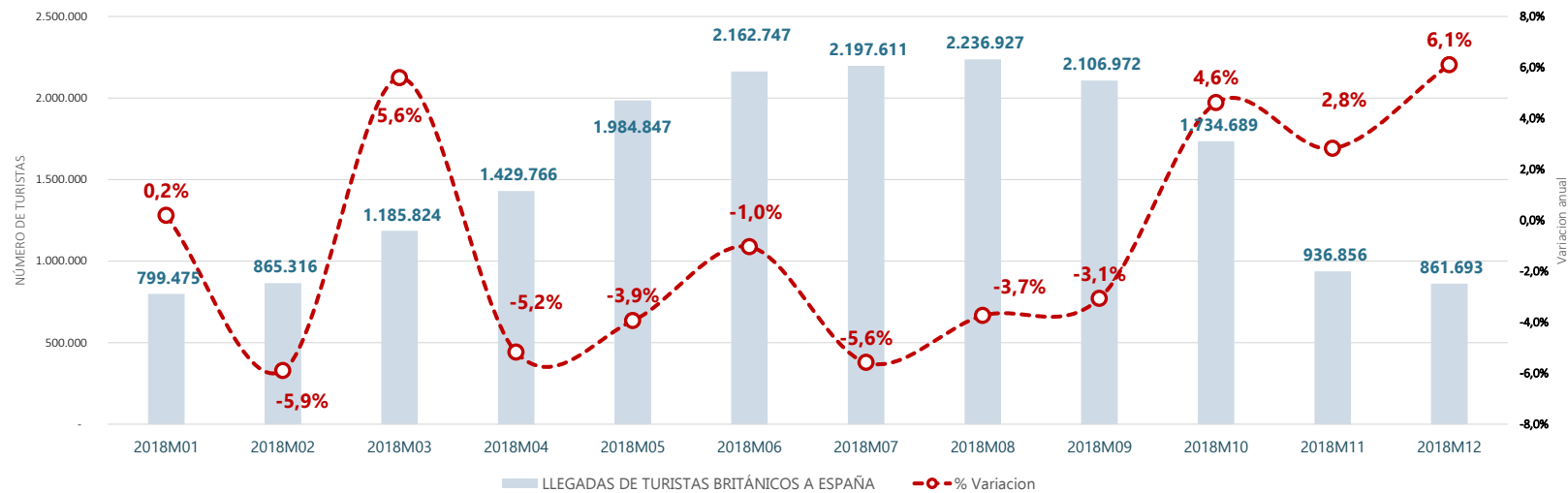


REINO UNIDO

E. ANÁLISIS GRÁFICO



LLEGADAS DE TURISTAS BRITÁNICOS A ESPAÑA EN 2018



INDICADORES ECONÓMICOS Y TURÍSTICOS SOBRE EL COMPORTAMIENTO DEL MERCADO BRITÁNICO DESPUÉS DEL BREXIT



REINO UNIDO

E. ANÁLISIS GRÁFICO



PERNOCTACIONES DE VIAJEROS BRITÁNICOS EN HOTELES Y APARTAMENTOS EN LA PROVINCIA DE MÁLAGA - 2018

