

Boletín de Coyuntura Turística

Junio 2022



**COSTA DEL SOL
MÁLAGA**

Turismo y Planificación Costa del Sol



BOLETÍN DE COYUNTURA TURÍSTICA

Principales Indicadores Turísticos de **COSTA DEL SOL MÁLAGA**

Junio 2022



INDICADORES HOTELEROS		Junio 2019	Junio 2022	Dif. Junio 2022/2019	% Var. Junio 2022/2019	
Viajeros Hoteleros		613.455	612.157	-1.298	-0,2%	●
Españoles		219.471	254.594	35.123	16,0%	●
Extranjeros		393.984	357.563	-36.421	-9,2%	●
Pernoctaciones Hoteleras		2.169.935	2.176.816	6.881	0,3%	●
Españoles		521.363	612.936	91.573	17,6%	●
Extranjeros		1.648.572	1.563.880	-84.692	-5,1%	●
Estancia Media hotelera		3,5	3,6	0,0	0,6%	●
Grado de ocupación hotelero		70,6	69,3	-1,3	p.p.	●
Personal empleado hotelero		17.034	17.502	468	2,7%	●

INDICADORES APARTAMENTOS TURÍSTICOS		Junio 2019	Junio 2022	Dif. Junio 2022/2019	% Var. Junio 2022/2019	
Viajeros Apartamentos Turísticos		141.657	117.359	-24.298	-17,2%	●
Españoles		41.940	41.688	-252	-0,6%	●
Extranjeros		99.717	75.671	-24.046	-24,1%	●
Pernoctaciones Apartamentos Turísticos		683.198	547.205	-135.993	-19,9%	●
Españoles		132.406	121.939	-10.467	-7,9%	●
Extranjeros		550.792	425.266	-125.526	-22,8%	●
Grado de ocupación		47,5	41,4	-6,2	p.p.	●

INDICADORES CAMPAMENTOS TURÍSTICOS		Junio 2019	Junio 2022	Dif. Junio 2022/2019	% Var. Junio 2022/2019	
Viajeros Campamentos Turismo		22.594	28.749	6.155	27,2%	●
Españoles		16.652	20.295	3.643	21,9%	●
Extranjeros		5.942	8.454	2.512	42,3%	●
Pernoctaciones Campamentos		94.757	100.531	5.774	6,1%	●
Españoles		51.185	56.385	5.200	10,2%	●
Extranjeros		43.572	44.146	574	1,3%	●
Grado de ocupación		36,6	36,8	0,3	p.p.	●

INDICADORES ALOJAMIENTOS DE TURISMO RURAL		Junio 2019	Junio 2022	Dif. Junio 2022/2019	% Var. Junio 2022/2019	
Viajeros Alojamiento Turismo Rural		14.848	14.534	-314	-2,1%	●
Españoles		4.761	7.787	3.026	63,6%	●
Extranjeros		10.087	6.747	-3.340	-33,1%	●
Pernoctaciones Alojamiento Rural		83.478	61.936	-21.542	-25,8%	●
Españoles		15.071	22.931	7.860	52,2%	●
Extranjeros		68.407	39.005	-29.402	-43,0%	●
Grado de ocupación		28,3	21,8	-6,5	p.p.	●

INDICADORES DE ALOJAMIENTOS NO HOTELEROS		Junio 2019	Junio 2022	Dif. Junio 2022/2019	% Var. Junio 2022/2019	
TOTAL VIAJEROS NO HOTELEROS		179.099	160.642	-18.457	-10,3%	●
Españoles		63.353	69.770	6.417	10,1%	●
Extranjeros		115.746	90.872	-24.874	-21,5%	●
TOTAL PERNOCTACIONES NO HOTELERAS		861.433	709.672	-151.761	-17,6%	●
Españoles		198.662	201.255	2.593	1,3%	●
Extranjeros		662.771	508.417	-154.354	-23,3%	●

INDICADORES DE ALOJAMIENTOS TURÍSTICOS		Junio 2019	Junio 2022	Dif. Junio 2022/2019	% Var. Junio 2022/2019	
TOTAL VIAJEROS		792.554	772.799	-19.755	-2,5%	●
Españoles		282.824	324.364	41.540	14,7%	●
Extranjeros		509.730	448.435	-61.295	-12,0%	●
TOTAL PERNOCTACIONES		3.031.368	2.886.488	-144.880	-4,8%	●
Españoles		720.025	814.191	94.166	13,1%	●
Extranjeros		2.311.343	2.072.297	-239.046	-10,3%	●

ENTRADA DE VIAJEROS SEGÚN MEDIO DE TRANSPORTE		Junio 2019	Junio 2022	Dif. Junio 2022/2019	% Var. Junio 2022/2019	
Aeropuerto de Málaga		1.030.964	953.047	-77.917	-7,6%	●
Españoles		133.775	152.335	18.560	13,9%	●
Extranjeros		897.189	800.712	-96.477	-10,8%	●
RENFE (AVE Madrid-Málaga)		94.480	76.380	-18.100	-19,2%	●
Puerto de Málaga (cruceiros)		17.891	16.690	-1.201	-6,7%	●

OFERTA REGLADA DE ALOJAMIENTO TURÍSTICO - RAT		Junio 2019	Junio 2022	Dif. Junio 2022/2019	% Var. Junio 2022/2019	
Establecimientos Turísticos		43.497	56.651	13.154	30,2%	●
Plazas en alojamientos turísticos		405.504	482.174	76.670	18,9%	●

EMPRESAS Y EMPLEO TURÍSTICO

Empresas Turísticas		13.971	13.262	-709	-5,1%	●
Empleo Turístico		128.744	130.474	1.730	1,3%	●

Fuentes: Elaboración propia Turismo y Planificación Costa del Sol a partir de datos INE. RAT. AENA. RENFE. MALAGAPORT. (Datos Año 2021 provisionales). Están incluidas las viviendas con fines turísticos, registradas en el RAT desde Mayo de 2016).

BOLETÍN DE COYUNTURA TURÍSTICA

Principales Indicadores Turísticos de **COSTA DEL SOL MÁLAGA**

INDICADORES HOTELEROS	Enero- Junio 2019	Enero- Junio 2022	Dif. Enero-Junio 2022/2019	% Var. Enero-Junio 2022/2019	
Viajeros Hoteleros	2.722.286	2.575.186	-147.100	-5,4%	●
Españoles	999.639	1.109.229	109.590	11,0%	●
Extranjeros	1.722.647	1.465.957	-256.690	-14,9%	●
Pernoctaciones Hoteleras	9.082.851	8.438.420	-644.431	-7,1%	●
Españoles	2.391.567	2.580.740	189.173	7,9%	●
Extranjeros	6.691.284	5.857.680	-833.604	-12,5%	●
Estancia media hotelera	3,29	3,15	-0,1	-4,1%	●
Grado de ocupación hotelero	57,4	53,0	-4,4	p.p.	●
Personal empleado Hoteles	12.926	12.477	-449	-3,5%	●

INDICADORES APARTAMENTOS TURÍSTICOS	Enero- Junio 2019	Enero- Junio 2022	Dif. Enero-Junio 2022/2019	% Var. Enero-Junio 2022/2019	
Viajeros Apartamentos	621.919	487.772	-134.147	-21,6%	●
Españoles	180.548	163.334	-17.214	-9,5%	●
Extranjeros	441.371	324.438	-116.933	-26,5%	●
Pernoctaciones Apartamentos	2.966.185	2.294.182	-672.003	-22,7%	●
Españoles	493.877	492.688	-1.189	-0,2%	●
Extranjeros	2.472.308	1.801.494	-670.814	-27,1%	●
Grado de ocupación	36,4	30,4	-6,0	p.p.	●

INDICADORES CAMPAMENTOS TURÍSTICOS	Enero- Junio 2019	Enero- Junio 2022	Dif. Enero-Junio 2022/2019	% Var. Enero-Junio 2022/2019	
Viajeros Campamentos Turismo	82.932	123.147	40.215	48,5%	●
Españoles	43.689	62.294	18.605	42,6%	●
Extranjeros	39.243	60.853	21.610	55,1%	●
Pernoctaciones Campamentos	556.575	618.640	62.065	11,2%	●
Españoles	149.227	180.648	31.421	21,1%	●
Extranjeros	407.348	437.992	30.644	7,5%	●
Grado de ocupación	39,4	41,8	2,4	p.p.	●

INDICADORES ALOJAMIENTOS DE TURISMO RURAL	Enero- Junio 2019	Enero- Junio 2022	Dif. Enero-Junio 2022/2019	% Var. Enero-Junio 2022/2019	
Viajeros Alojamiento Turismo Rural	46.402	62.267	15.865	34,2%	●
Españoles	17.741	31.520	13.779	77,7%	●
Extranjeros	28.661	30.747	2.086	7,3%	●
Pernoctaciones Alojamiento Rural	235.395	234.389	-1.006	-0,4%	●
Españoles	49.076	83.793	34.717	70,7%	●
Extranjeros	186.319	150.596	-35.723	-19,2%	●
Grado de ocupación	13,7	14,6	0,8	p.p.	●

INDICADORES DE ALOJAMIENTOS NO HOTELEROS	Enero- Junio 2019	Enero- Junio 2022	Dif. Enero-Junio 2022/2019	% Var. Enero-Junio 2022/2019	
TOTAL VIAJEROS NO HOTELEROS	751.253	673.186	-78.067	-10,4%	●
Españoles	241.978	257.148	15.170	6,3%	●
Extranjeros	509.275	416.038	-93.237	-18,3%	●
TOTAL PERNOCTACIONES NO HOTELERAS	3.758.155	3.147.211	-610.944	-16,3%	●
Españoles	692.180	757.129	64.949	9,4%	●
Extranjeros	3.065.975	2.390.082	-675.893	-22,0%	●

INDICADORES DE ALOJAMIENTOS TURÍSTICOS	Enero- Junio 2019	Enero- Junio 2022	Dif. Enero-Junio 2022/2019	% Var. Enero-Junio 2022/2019	
TOTAL VIAJEROS	3.473.539	3.248.372	-225.167	-6,5%	●
Españoles	1.241.617	1.366.377	124.760	10,0%	●
Extranjeros	2.231.922	1.881.995	-349.927	-15,7%	●
TOTAL PERNOCTACIONES	12.841.006	11.585.631	-1.255.375	-9,8%	●
Españoles	3.083.747	3.337.869	254.122	8,2%	●
Extranjeros	9.757.259	8.247.762	-1.509.497	-15,5%	●

ENTRADA DE VIAJEROS SEGÚN MEDIO DE TRANSPORTE	Enero- Junio 2019	Enero- Junio 2022	Dif. Enero-Junio 2022/2019	% Var. Enero-Junio 2022/2019	
Aeropuerto de Málaga	4.630.416	4.095.025	-535.391	-11,6%	●
Españoles	698.227	719.159	20.932	3,0%	●
Extranjeros	3.932.189	3.375.866	-556.323	-14,1%	●
RENFE (AVE Madrid-Málaga)	471.701	405.650	-66.051	-14,0%	●
Puerto de Málaga (cruceiros)	199.004	98.303	-100.701	-50,6%	●

OFERTA REGLADA DE ALOJAMIENTO TURÍSTICO - RAT	Enero- Junio 2019	Enero- Junio 2022	Dif. Enero-Junio 2022/2019	% Var. Enero-Junio 2022/2019	
Establecimientos Turísticos	43.497	56.651	13.154	30,24%	●
Plazas en alojamientos turísticos	405.504	482.174	76.670	18,91%	●

EMPRESAS Y EMPLEO TURÍSTICO

Empresas Turísticas	13.129	12.494	-635	-4,8%	●
Empleo Turístico	114.822	115.891	1.069	0,1%	●

Fuentes: Elaboración propia Turismo y Planificación Costa del Sol a partir de datos INE - RAT, AENA, RENFE, MALAGAPORT. (Datos Año 2021 provisionales). Están incluidas las viviendas con fines turísticos, registradas en el RAT desde Mayo de 2016).

BOLETÍN DE COYUNTURA TURÍSTICA

Principales Indicadores Turísticos de **COSTA DEL SOL MÁLAGA**



PROVINCIAS COSTERAS

Rank.	VIAJEROS TOTALES (Hotel, Apart., Camp. y Rurales)		Rank.	PERNOCTACIONES TOTALES	
	Junio 2022	% Var. Junio 2022/2019		Junio 2022	% Var. Junio 2022/2019
1	2.360.524	5,2%	1	12.113.657	-3,5%
2	1.299.347	-10,1%	3	3.805.225	-7,0%
3	843.401	5,6%	4	2.911.153	-2,5%
4	772.799	-2,5%	6	2.886.488	-4,8%
5	662.439	4,0%	5	2.906.009	1,8%
6	640.637	-1,2%	2	4.327.970	-4,8%
7	449.905	-1,5%	7	2.680.838	-8,1%
8	418.107	-4,9%	9	1.100.220	-3,8%
9	396.430	8,1%	8	1.151.215	4,8%
10	265.829	-17,2%	13	551.647	-17,2%



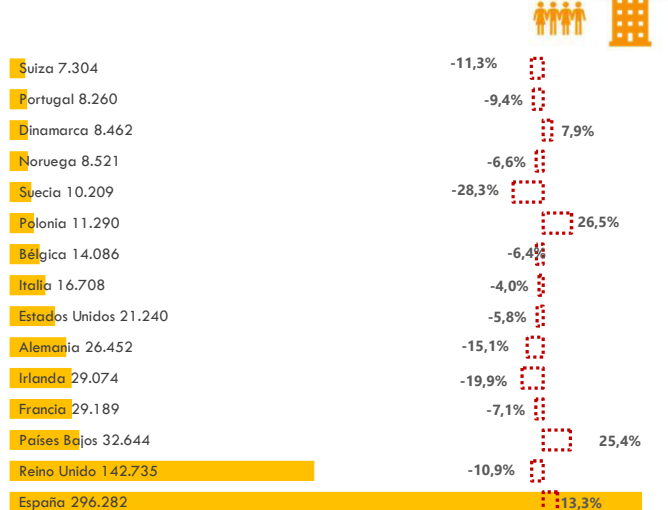
PRINCIPALES MERCADOS SEGÚN VIAJEROS HOTELEROS Y APARTAMENTOS

	Junio 2019	Junio 2022	Dif. Junio 2022/2019	% Var. Junio 2022/2019
España	261.411	296.282	34.871	13,3%
Reino Unido	160.205	142.735	-17.470	-10,9%
Países Bajos	26.039	32.644	6.605	25,4%
Francia	31.420	29.189	-2.231	-7,1%
Irlanda	36.301	29.074	-7.227	-19,9%
Alemania	31.157	26.452	-4.705	-15,1%
Estados Unidos	22.549	21.240	-1.309	-5,8%
Italia	17.402	16.708	-694	-4,0%
Bélgica	15.056	14.086	-970	-6,4%
Polonia	8.926	11.290	2.364	26,5%
Suecia	14.229	10.209	-4.020	-28,3%
Noruega	9.126	8.521	-605	-6,6%
Dinamarca	7.841	8.462	621	7,9%
Portugal	9.122	8.260	-862	-9,4%
Suiza	8.231	7.304	-927	-11,3%

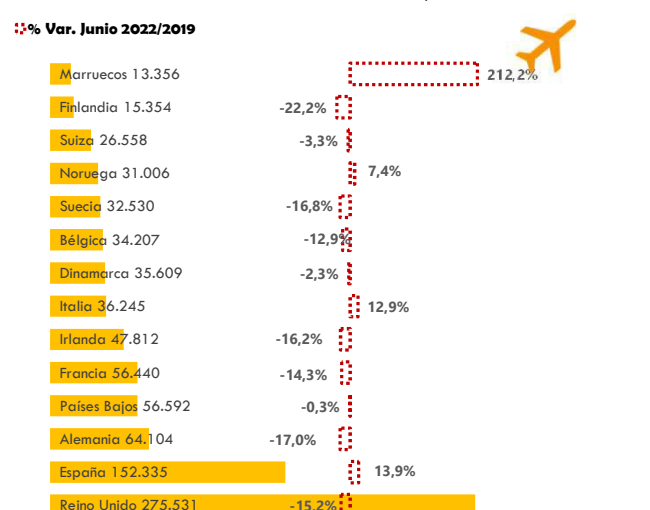
PRINCIPALES MERCADOS SEGÚN LLEGADAS DE PASAJEROS POR EL AEROPUERTO

	Junio 2019	Junio 2022	Dif. Junio 2022/2019	% Var. Junio 2022/2019
Reino Unido	324.760	275.531	-49.229	-15,2%
España	133.775	152.335	18.560	13,9%
Alemania	77.248	64.104	-13.144	-17,0%
Países Bajos	56.788	56.592	-196	-0,3%
Francia	65.839	56.440	-9.399	-14,3%
Irlanda	57.037	47.812	-9.225	-16,2%
Italia	32.095	36.245	4.150	12,9%
Dinamarca	36.436	35.609	-827	-2,3%
Bélgica	39.271	34.207	-5.064	-12,9%
Suecia	39.097	32.530	-6.567	-16,8%
Noruega	28.861	31.006	2.145	7,4%
Suiza	27.467	26.558	-909	-3,3%
Finlandia	19.747	15.354	-4.393	-22,2%
Marruecos	4.278	13.356	9.078	212,2%

PRINCIPALES MERCADOS SEGÚN VIAJEROS HOTELEROS Y APARTAMENTOS



PRINCIPALES MERCADOS SEGÚN LLEGADAS DE PASAJEROS POR EL AEROPUERTO



BOLETÍN DE COYUNTURA TURÍSTICA

Principales Indicadores Turísticos de **COSTA DEL SOL MÁLAGA**

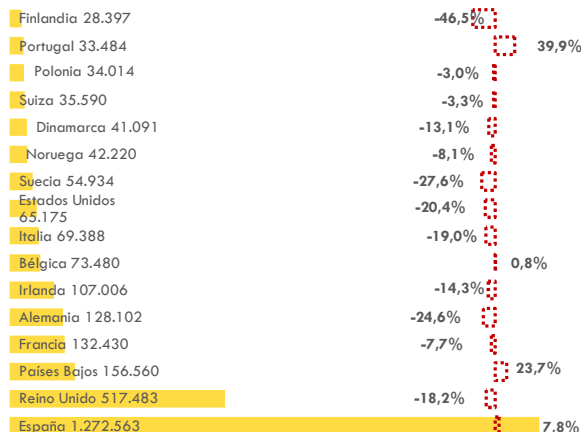
PROVINCIAS COSTERAS	Rank.	VIAJEROS TOTALES (Hotel, Apart., Camp. y Rurales)		Rank.	PERNOCTACIONES TOTALES	
		Enero- Junio 2022	% Var. Enero-Junio 2022/2019		Enero- Junio 2022	% Var. Enero-Junio 2022/2019
Barcelona	1	5.434.935	-19,2%	4	14.968.021	-14,8%
Islas Baleares	2	5.402.835	-0,1%	1	25.809.643	-7,4%
Las Palmas	3	3.555.653	-7,1%	2	24.502.280	-12,6%
Málaga	4	3.248.372	-6,5%	5	11.585.631	-9,8%
Alicante	5	2.531.240	-6,7%	6	11.447.156	-12,6%
Santa Cruz de Tenerife	6	2.507.258	-6,4%	3	15.607.813	-13,1%
Gerona	7	2.393.076	-1,7%	7	6.933.043	-6,6%
Valencia	8	1.893.917	-7,7%	8	4.828.520	-4,4%
Granada	9	1.447.958	-21,1%	10	3.000.395	-19,6%
Cádiz	10	1.367.007	-3,9%	9	3.640.770	-2,5%

PRINCIPALES MERCADOS SEGÚN VIAJEROS EN HOTELES Y APARTAMENTOS	Enero- Junio 2019	Enero- Junio 2022	Dif. Enero-Junio 2022/2019	% Var. Enero-Junio 2022/2019	
España	1.180.187	1.272.563	92.376	7,8%	●
Reino Unido	632.696	517.483	-115.213	-18,2%	●
Países Bajos	126.615	156.560	29.945	23,7%	●
Francia	143.486	132.430	-11.056	-7,7%	●
Alemania	169.927	128.102	-41.825	-24,6%	●
Irlanda	124.803	107.006	-17.797	-14,3%	●
Bélgica	72.869	73.480	611	0,8%	●
Italia	85.638	69.388	-16.250	-19,0%	●
Estados Unidos	81.838	65.175	-16.663	-20,4%	●
Suecia	75.864	54.934	-20.930	-27,6%	●
Noruega	45.933	42.220	-3.713	-8,1%	●
Dinamarca	47.284	41.091	-6.193	-13,1%	●
Suiza	36.819	35.590	-1.229	-3,3%	●
Polonia	35.058	34.014	-1.044	-3,0%	●
Portugal	23.934	33.484	9.550	39,9%	●
Finlandia	53.054	28.397	-24.657	-46,5%	●

PRINCIPALES MERCADOS SEGÚN LLEGADAS DE PASAJEROS POR EL AEROPUERTO	Enero- Junio 2019	Enero- Junio 2022	Dif. Enero-Junio 2022/2019	% Var. Enero-Junio 2022/2019	
Reino Unido	1.364.254	1.054.319	-309.935	-22,7%	●
España	698.227	719.159	20.932	3,0%	●
Alemania	384.818	279.807	-105.011	-27,3%	●
Países Bajos	269.666	279.157	9.491	3,5%	●
Francia	275.679	225.445	-50.234	-18,2%	●
Irlanda	204.643	186.286	-18.357	-9,0%	●
Bélgica	194.525	181.889	-12.636	-6,5%	●
Dinamarca	171.257	164.356	-6.901	-4,0%	●
Italia	155.324	158.450	3.126	2,0%	●
Suecia	180.320	149.486	-30.834	-17,1%	●
Noruega	122.737	115.618	-7.119	-5,8%	●
Suiza	129.159	114.402	-14.757	-11,4%	●
Marruecos	19.315	75.903	56.588	293,0%	●
Finlandia	105.851	65.799	-40.052	-37,8%	●

PRINCIPALES MERCADOS SEGÚN VIAJEROS HOTELEROS Y APARTAMENTOS

● % Var. Enero-Junio 2022/2019



PRINCIPALES MERCADOS SEGÚN LLEGADAS DE PASAJEROS POR EL AEROPUERTO

● % Var. Enero-Junio 2022/2019

