



2022T2

¿Cuántos son ...

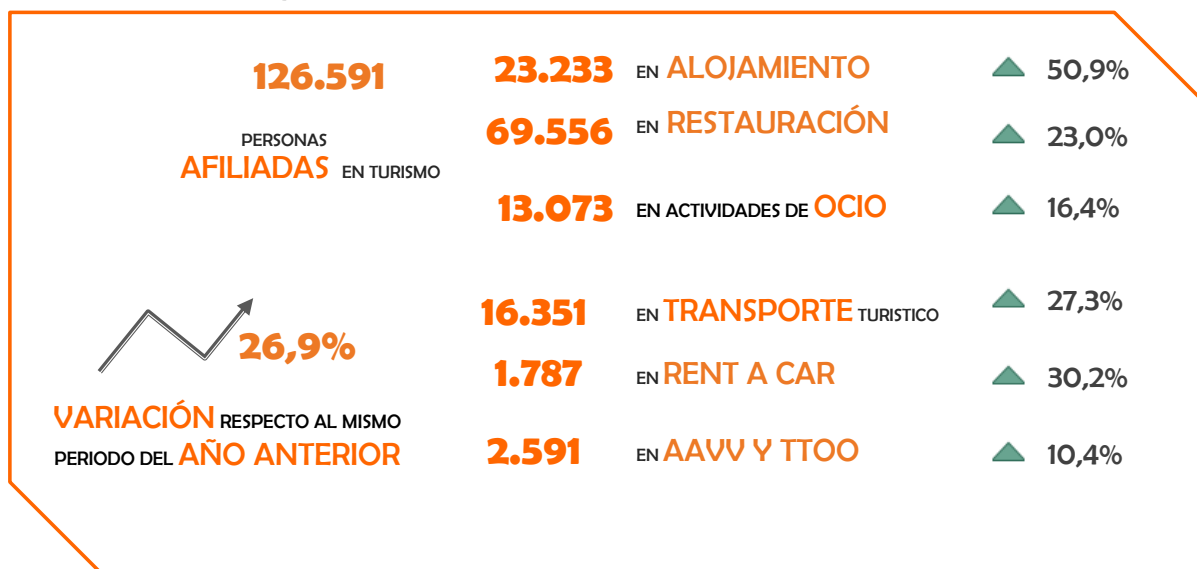


¿Dónde, quienes, como ...



Fuente: EPA. INE. (*) Ver en notas metodológicas las actividades CNAE incluídas

¿Cuántos personas están afiliadas a la Seguridad Social ...



Fuente: Tesorería General de la Seguridad Social

BARÓMETRO DE EMPLEO TURÍSTICO



COSTA DEL SOL
MÁLAGA

COSTA DEL SOL - MÁLAGA

2022T2

EMPLEO SEGÚN ENCUESTA DE POBLACIÓN ACTIVA - EPA

PROVINCIA DE MÁLAGA

2022T2

Principales datos del mercado de trabajo turístico

Promedio (miles de personas)	TURÍSTICO 2022T2	TOTAL	% TURISMO SOBRE TOTAL	Variación relativa respecto (%)	
				2022T1	2021T2
				Trimestre Anterior	Año anterior
Activos	136,48	817,20	16,7%	▲ 2,8%	▲ 13,0%
Ocupados	127,85	672,04	19,0%	▲ 12,5%	▲ 28,6%
Parados	8,63	145,16	5,9%	▼ -54,8%	▼ -59,7%

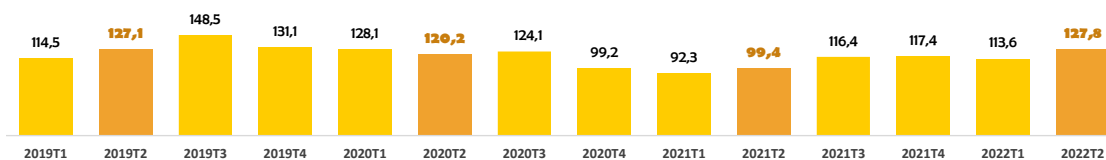
Caracterización del Empleo Turístico

	Miles de personas	% Cuota	Variación relativa respecto (%)	
			2022T1	2021T2
			Trimestre Anterior	Año anterior
Por Actividad Turística				
Transporte	10,15	7,9%	3,4%	11,7%
Hostelería	92,48	72,3%	21,4%	32,6%
Otras actividades	25,21	19,7%	-8,8%	22,6%
Por Nacionalidad				
Espanoles	94,17	73,7%	2,2%	17,9%
Extranjeros	33,68	26,3%	56,5%	72,2%
Situación Profesional				
Asalariados	98,75	77,2%	10,0%	26,9%
No asalariados	29,09	22,8%	22,0%	34,7%
Tipo de Contrato				
No asalariado	29,09	22,8%	22,0%	34,7%
Indefinido	75,91	59,4%	13,3%	40,1%
Temporal	22,84	17,9%	0,2%	-3,2%
Tipo de Jornada				
Completa	103,50	81,0%	17,9%	41,7%
Parcial	24,35	19,0%	-5,7%	-7,6%

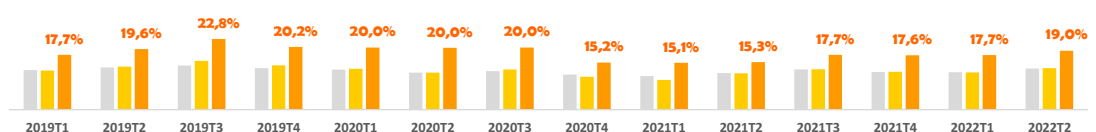
2022T2

Evolución Comparativa del Peso de Empleo Turístico en España, Andalucía y Málaga

Empleo turístico en Provincia de Málaga (en miles)



Peso del Empleo Turístico



Fuente: EPA. INE. (*) Ver en notas metodológicas las actividades CNAE incluidas

EMPLEO SEGÚN AFILIACIONES A LA SEGURIDAD SOCIAL

PROVINCIA DE MÁLAGA

Nº Trabajadores afiliados a la Seguridad Social

Promedio Nº trabajadores Subsector Turístico	Variación relativa respecto (%)		
	2022T2	% Cuota	
	2022T1	2021T2	
	Trimestre	Anterior	Año anterior
126.591	20,3%	26,9%	
AAVV y TTOO	2.591	2,0%	10,0%
Actividades Ocio	13.073	10,3%	9,9%
Alojamiento	23.233	18,4%	44,4%
Rent a car	1.787	1,4%	16,1%
Restauración	69.556	54,9%	17,8%
Transporte Turístico	16.351	12,9%	14,7%

Fuente: Tesorería General de la Seguridad Social

Notas Metodológicas

Las fuentes secundarias utilizadas para la elaboración de este boletín son dos, la EPA - Encuesta de Población Activa elaborada por el INE, y la Tesorería General de la Seguridad Social.

Los datos de la EPA proceden de la explotación específica realizada por Turismo y Planificación Costa del Sol a partir de los microdatos adquiridos al INE para España, Andalucía y Provincia de Málaga.

Activos: personas de 16 o más años que suministran mano de obra para las actividades turísticas o están disponibles y en condiciones de incorporarse a dicha producción. Se subdividen en ocupados y parados.

Ocupados: personas de 16 o más años que están trabajando en una actividad turística durante al menos una hora, a cambio de una retribución (salario, jornal, beneficio empresarial,...) en dinero o especie. También son ocupados quienes teniendo trabajo han estado temporalmente ausentes del mismo por enfermedad, vacaciones, etcétera.

Intensidad Turística en el Empleo o Peso de Empleo Turístico: es la cuota o participación que el empleo del sector turístico tiene en el empleo total de un territorio. Se calcula dividiendo la cifra de Ocupados Turístico en un territorio entre la cifra total de ocupados en el conjunto de actividades económicas de ese territorio.

Afiliaciones a la Seguridad Social: son el número de trabajadores que cotizan a la seguridad social en alguna actividad turística durante el período de referencia.

Las actividades económicas consideradas como turísticas, según CNAE 2009, son: 55 y 56 Hostelería, 491 Transporte interurbano de pasajeros por ferrocarril, 493 Otro transporte terrestre de pasajeros, 501 Transporte marítimo de pasajeros, 503 Transporte de pasajeros por vías navegables interiores, 511 Transporte aéreo de pasajeros, 522 Actividades anexas al transporte, 791 Actividades de agencias de viajes y operadores turísticos, 799 Otros servicios de reservas y actividades relacionadas con los mismos, 771 Alquiler de vehículos de motor, 773 Alquiler de otra maquinaria, equipos y bienes tangibles, 900 Actividades de creación, artísticas y espectáculos, 910 Actividades de bibliotecas, archivos, museos y otras actividades culturales, 931 Actividades deportivas y 932 Actividades recreativas y de entretenimiento.