



Tendencias del Mercado finlandés



**Inteligencia
Turística**

Tendencias mercado finlandés



Forma de viajar

No se esperan grandes cambios. Mayor tendencia hacia la sostenibilidad. Mayor tendencia a la digitalización



Mensajes prioritarios

1. Sol y Playa y actividades

2. Tú sitio preferido

1. Recuperar tu normalidad



Flujos turísticos

Hacia España: Creciente

Hacia Costa del Sol: Creciente



Principales ciudades emisoras próximos tres años

Helsinki, Turku, Tampere, Espoo

Tendencias mercado finlandés



Segmentos turísticos de interés



- Sol y Playa Plus (Cultura, Golf y Gastronomía)
- Naturaleza
- City Break

Estrategias a desarrollar



1. Sostenibilidad del destino

Acciones de marketing turístico



1. Fam Trips a agencias especializadas
2. Press Trips con medios de ciudades medias

Tendencias mercado finlandés



Posibles acciones a desarrollar en el Plan de Acción de 2022

- Organización y promoción de Festivales de Música como atracción al viaje complementado a la motivación principal
- Press Trips Productoras de Viaje de Estonia (los vuelos salen de Helsinki)

Principales cifras mercado **finlandés**

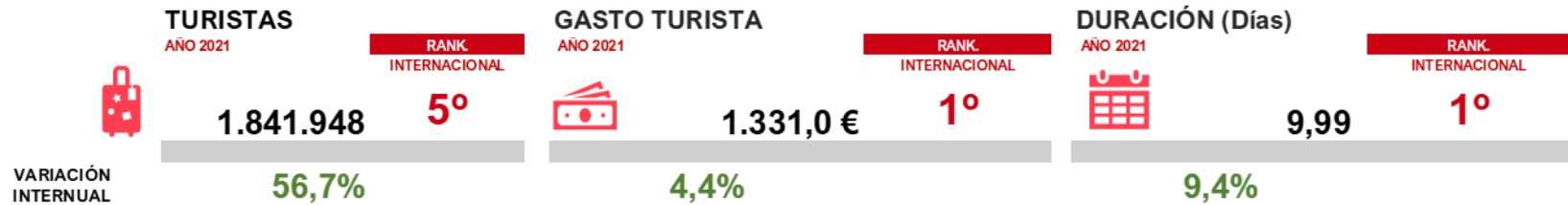


PRINCIPALES CIFRAS TURÍSTICAS EN ESPAÑA

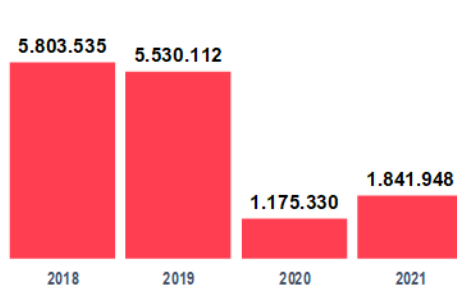
FRONTUR Y EGATUR FACILITA DATOS DE PAÍSES NÓRDICOS AGRUPADOS Y NO DE PAÍSES (DINAMARCA, NORUEGA, FINLANDIA Y SUECIA)

PAÍSES NÓRDICOS

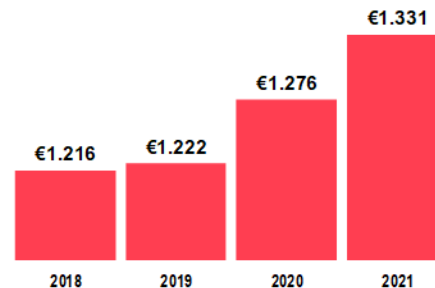
VOLUMEN DE TURISTAS, GASTO Y ESTANCIA MEDIA



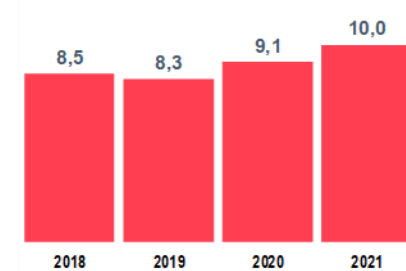
TURISTAS



GASTO TURISTA



DURACIÓN (Días)



Principales cifras mercado **finlandés**



INDICADORES TURÍSTICOS EN **HOTELES Y APARTAMENTOS EN ESPAÑA**

CIFRAS AEROPUERTO

FINLANDIA

VIAJEROS

2021. Enero-Diciembre



139.930

RANK.
MERCADOS

19°

PERNOCTACIONES

2021. Enero-Diciembre



757.190

RANK.
MERCADOS

18°

LLEGADAS AL AEROPUERTO

AÑO 2021



192.408

RANK.
MERCADOS

26°

VARIACIÓN
INTERNUAL

4,1%

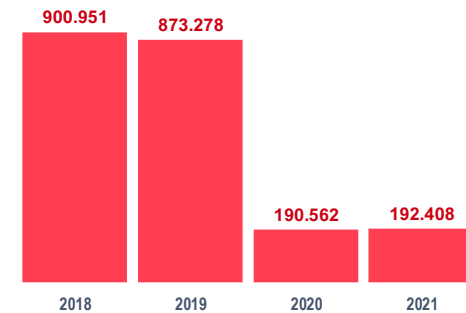
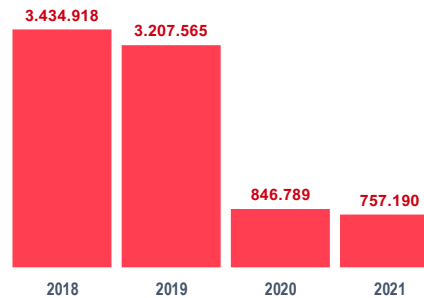
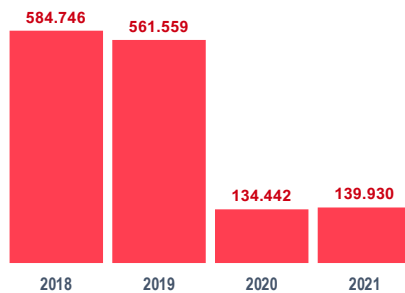
-10,6%

1,0%

VIAJEROS

PERNOCTACIONES

LLEGADAS AL AEROPUERTO

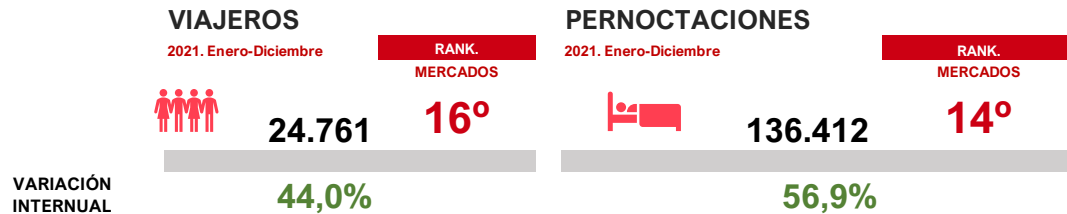


Principales cifras mercado **finlandés**

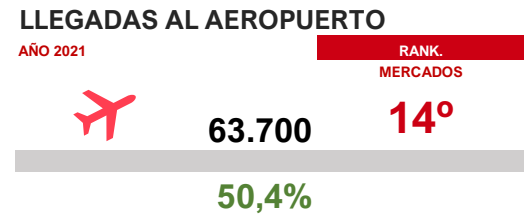


PRINCIPALES CIFRAS TURÍSTICAS EN MÁLAGA

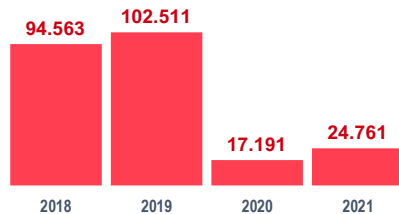
INDICADORES TURÍSTICOS EN **HOTELES Y APARTAMENTOS** **FINLANDIA**



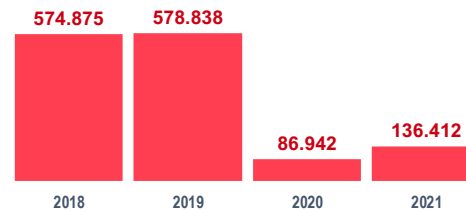
CIFRAS **AEROPUERTO AGP**



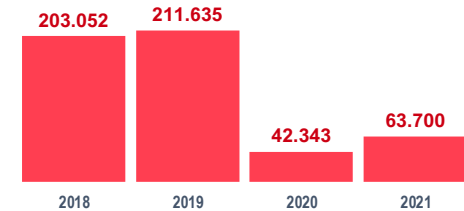
VIAJEROS



PERNOCTACIONES



LLEGADAS AL AEROPUERTO



COMPETITIVIDAD DE **PROVINCIA DE MÁLAGA**

LOS VIAJEROS PROCEDENTES DE
FINLANDIA
ALOJADOS EN LA PROVINCIA DE MÁLAGA REPRESENTAN

72,6% DE ANDALUCÍA

17,7% DE ESPAÑA

LAS PERNOCTACIONES DE LOS VIAJEROS DE
FINLANDIA
ALOJADOS EN LA PROVINCIA DE MÁLAGA SUPONEN

83,8% DE ANDALUCÍA

18,0% DE ESPAÑA

LAS LLEGADAS AL AEROPUERTO MÁLAGA
COSTA DEL SOL PROCEDENTES DE
FINLANDIA SUPONEN

100,0% DE ANDALUCÍA

33,1% DE ESPAÑA