

BOLETÍN DE COYUNTURA TURÍSTICA

Principales Indicadores Turísticos de **COSTA DEL SOL MÁLAGA**
Diciembre 2019



COSTA DEL SOL
MÁLAGA



INDICADORES HOTELEROS

	Diciembre 2018	Diciembre 2019	Dif. Diciembre 2019/2018	% Var. Diciembre 2019/2018	
Viajeros Hoteleros	261.792	297.348	35.556	13,6%	●
Españoles	123.124	143.948	20.824	16,9%	●
Extranjeros	138.668	153.400	14.732	10,6%	●
Pernoctaciones Hoteleras	776.963	831.275	54.312	7,0%	●
Españoles	285.943	299.320	13.377	4,7%	●
Extranjeros	491.020	531.955	40.935	8,3%	●
Estancia Media hotelera	3,0	2,8	-0,2	-5,9%	●
Grado de ocupación hotelero	44,0	44,9	0,9	p.p.	●
Personal empleado hotelero	8.499	9.221	722	8,5%	●



INDICADORES APARTAMENTOS TURÍSTICOS

	Diciembre 2018	Diciembre 2019	Dif. Diciembre 2019/2018	% Var. Diciembre 2019/2018	
Viajeros Apartamentos Turísticos	71.344	73.915	2.571	3,6%	●
Españoles	26.647	31.297	4.650	17,5%	●
Extranjeros	44.697	42.618	-2.079	-4,7%	●
Pernoctaciones Apartamentos Turísticos	309.010	319.295	10.285	3,3%	●
Españoles	71.017	78.371	7.354	10,4%	●
Extranjeros	237.993	240.924	2.931	1,2%	●



INDICADORES CAMPAMENTOS TURÍSTICOS

	Diciembre 2018	Diciembre 2019	Dif. Diciembre 2019/2018	% Var. Diciembre 2019/2018	
Viajeros Campamentos Turismo	7.224	8.744	1.520	21,0%	●
Españoles	3.584	4.445	861	24,0%	●
Extranjeros	3.640	4.299	659	18,1%	●
Pernoctaciones Campamentos	101.076	98.537	-2.539	-2,5%	●
Españoles	20.359	17.686	-2.673	-13,1%	●
Extranjeros	80.717	80.851	134	0,2%	●



INDICADORES ALOJAMIENTOS DE TURISMO RURAL

	Diciembre 2018	Diciembre 2019	Dif. Diciembre 2019/2018	% Var. Diciembre 2019/2018	
Viajeros Alojamiento Turismo Rural	8.021	10.471	2.450	30,5%	●
Españoles	6.938	8.702	1.764	25,4%	●
Extranjeros	1.083	1.769	686	63,3%	●
Pernoctaciones Alojamiento Rural	27.615	34.295	6.680	24,2%	●
Españoles	20.640	22.715	2.075	10,1%	●
Extranjeros	6.975	11.580	4.605	66,0%	●



INDICADORES DE ALOJAMIENTOS NO HOTELEROS

	Diciembre 2018	Diciembre 2019	Dif. Diciembre 2019/2018	% Var. Diciembre 2019/2018	
TOTAL VIAJEROS NO HOTELEROS	86.589	93.130	6.541	7,6%	●
Españoles	37.169	44.444	7.275	19,6%	●
Extranjeros	49.420	48.686	-734	-1,5%	●
TOTAL PERNOCTACIONES NO HOTELERAS	437.701	452.127	14.426	3,3%	●
Españoles	112.016	118.772	6.756	6,0%	●
Extranjeros	325.685	333.355	7.670	2,4%	●



INDICADORES DE ALOJAMIENTOS TURÍSTICOS

	Diciembre 2018	Diciembre 2019	Dif. Diciembre 2019/2018	% Var. Diciembre 2019/2018	
TOTAL VIAJEROS	348.381	390.478	42.097	12,1%	●
Españoles	160.293	188.392	28.099	17,5%	●
Extranjeros	188.088	202.086	13.998	7,4%	●
TOTAL PERNOCTACIONES	1.214.664	1.283.402	68.738	5,7%	●
Españoles	397.959	418.092	20.133	5,1%	●
Extranjeros	816.705	865.310	48.605	6,0%	●



ENTRADA DE VIAJEROS SEGÚN MEDIO DE TRANSPORTE

	Diciembre 2018	Diciembre 2019	Dif. Diciembre 2019/2018	% Var. Diciembre 2019/2018	
Aeropuerto de Málaga	579.756	597.031	17.275	3,0%	●
Españoles	109.386	114.691	5.305	4,8%	●
Extranjeros	470.370	482.340	11.970	2,5%	●
RENFE (AVE Madrid-Málaga)	74.049	80.496	6.447	8,7%	●

BOLETÍN DE COYUNTURA TURÍSTICA

Principales Indicadores Turísticos de **COSTA DEL SOL MÁLAGA**



COSTA DEL SOL
MÁLAGA

INDICADORES	Enero-Diciembre 2018	Enero-Diciembre 2019	Dif. Enero - Diciembre 2019/2018	% Var. Enero - Diciembre 2019/2018	
INDICADORES HOTELEROS					
Viajeros Hoteleros	5.463.411	5.827.649	364.238	6,7%	●
Españoles	1.985.481	2.208.778	223.297	11,2%	●
Extranjeros	3.477.930	3.618.871	140.941	4,1%	●
Pernoctaciones Hoteleras	19.830.952	20.382.500	551.548	2,8%	●
Españoles	5.243.671	5.747.176	503.505	9,6%	●
Extranjeros	14.587.281	14.635.324	48.043	0,3%	●
Estancia media hotelera	3,54	3,41	-0,1	-3,7%	●
Grado de ocupación hotelero (promedio)	60,0	61,2	1,1	p.p.	●
Personal empleado Hoteles	13.276	14.057	781	5,9%	●
INDICADORES APARTAMENTOS TURÍSTICOS					
Viajeros Apartamentos	1.223.108	1.353.403	130.295	10,7%	●
Españoles	335.127	421.701	86.574	25,8%	●
Extranjeros	887.981	931.702	43.721	4,9%	●
Pernoctaciones Apartamentos	6.423.541	6.720.109	296.568	4,6%	●
Españoles	1.127.996	1.358.733	230.737	20,5%	●
Extranjeros	5.295.545	5.361.376	65.831	1,2%	●
INDICADORES CAMPAMENTOS TURÍSTICOS					
Viajeros Campamentos Turismo	193.129	211.274	18.145	9,4%	●
Españoles	114.160	128.284	14.124	12,4%	●
Extranjeros	78.969	82.990	4.021	5,1%	●
Pernoctaciones Campamentos	1.266.843	1.282.453	15.610	1,2%	●
Españoles	484.824	498.053	13.229	2,7%	●
Extranjeros	782.019	784.400	2.381	0,3%	●
INDICADORES ALOJAMIENTOS DE TURISMO RURAL					
Viajeros Alojamiento Turismo Rural	128.048	136.091	8.043	6,3%	●
Españoles	44.036	59.719	15.683	35,6%	●
Extranjeros	84.012	76.372	-7.640	-9,1%	●
Pernoctaciones Alojamiento Rural	708.675	720.143	11.468	1,6%	●
Españoles	139.849	190.777	50.928	36,4%	●
Extranjeros	568.826	529.366	-39.460	-6,9%	●
INDICADORES DE ALOJAMIENTOS NO HOTELEROS					
TOTAL VIAJEROS NO HOTELEROS	1.544.285	1.700.768	156.483	10,1%	●
Españoles	493.323	609.704	116.381	23,6%	●
Extranjeros	1.050.962	1.091.064	40.102	3,8%	●
TOTAL PERNOCACIONES NO HOTELERAS	8.399.059	8.722.705	323.646	3,9%	●
Españoles	1.752.669	2.047.563	294.894	16,8%	●
Extranjeros	6.646.390	6.675.142	28.752	0,4%	●
INDICADORES DE ALOJAMIENTOS TURÍSTICOS					
TOTAL VIAJEROS	7.007.696	7.528.417	520.721	7,4%	●
Españoles	2.478.804	2.818.482	339.678	13,7%	●
Extranjeros	4.528.892	4.709.935	181.043	4,0%	●
TOTAL PERNOCACIONES	28.230.011	29.105.205	875.194	3,1%	●
Españoles	6.996.340	7.794.739	798.399	11,4%	●
Extranjeros	21.233.671	21.310.466	76.795	0,4%	●
ENTRADA DE VIAJEROS SEGÚN MEDIO DE TRANSPORTE					
Aeropuerto de Málaga	9.474.424	9.900.714	426.290	4,5%	●
Españoles	1.367.914	1.471.701	103.787	7,6%	●
Extranjeros	8.106.510	8.429.013	322.503	4,0%	●
RENFE (AVE Madrid-Málaga)	933.130	987.545	54.415	5,8%	●

BOLETÍN DE COYUNTURA TURÍSTICA

Principales Indicadores Turísticos de **COSTA DEL SOL MÁLAGA**



PROVINCIAS COSTERAS

Rank.	VIAJEROS TOTALES (Hotel, Apart., Camp. y Rurales)			Rank.	PERNOCTACIONES TOTALES		
	Diciembre 2019	% Var. Diciembre 2019/2018			Diciembre 2019	% Var. Diciembre 2019/2018	
1	849.224	2,0%	●	3	2.034.201	-0,3%	●
2	627.217	-3,0%	●	1	4.758.010	-0,5%	●
3	449.494	1,8%	●	2	3.079.429	0,6%	●
4	390.478	12,1%	●	5	1.283.402	5,7%	●
5	324.042	-5,1%	●	4	1.651.351	-5,5%	●
6	279.139	3,3%	●	7	556.929	-1,3%	●
7	266.647	5,1%	●	6	617.802	3,6%	●
8	185.790	3,5%	●	8	378.549	0,2%	●
9	133.247	0,4%	●	9	273.350	-4,6%	●
10	117.820	5,6%	●	10	215.965	3,9%	●



PRINCIPALES MERCADOS SEGÚN VIAJEROS HOTELEROS Y APARTAMENTOS

	Diciembre 2018	Diciembre 2019	Dif. Diciembre 2019/2018	% Var. Diciembre 2019/2018	
España	149.771	175.245	25.474	17,0%	●
Reino Unido	50.431	55.193	4.762	9,4%	●
Alemania	11.008	11.922	914	8,3%	●
Francia	10.364	11.550	1.186	11,4%	●
Países Bajos	9.037	11.205	2.168	24,0%	●
Italia	9.142	10.611	1.469	16,1%	●
Bélgica	7.687	8.714	1.027	13,4%	●
Estados Unidos	7.449	8.232	783	10,5%	●
Suecia	7.291	7.995	704	9,7%	●
Irlanda	6.046	6.645	599	9,9%	●
Finlandia	6.773	6.022	-751	-11,1%	●
Dinamarca	3.594	3.574	-20	-0,6%	●
Noruega	3.865	3.494	-371	-9,6%	●
Suiza	2.773	3.086	313	11,3%	●
Rusia	2.706	3.086	380	14,0%	●

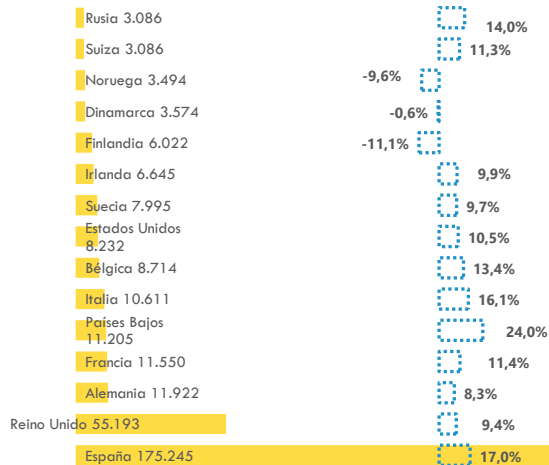


PRINCIPALES MERCADOS SEGÚN LLEGADAS DE PASAJEROS POR EL AEROPUERTO

	Diciembre 2018	Diciembre 2019	Dif. Diciembre 2019/2018	% Var. Diciembre 2019/2018	
REINO UNIDO	148.106	153.490	5.384	3,6%	●
ESPAÑA	109.386	114.691	5.305	4,8%	●
ALEMANIA	52.463	44.338	-8.125	-15,5%	●
HOLANDA	33.331	35.071	1.740	5,2%	●
FRANCIA	29.277	31.064	1.787	6,1%	●
BELGICA	26.872	27.335	463	1,7%	●
SUECIA	25.931	23.763	-2.168	-8,4%	●
ITALIA	24.019	28.040	4.021	16,7%	●
DINAMARCA	20.147	20.271	124	0,6%	●
IRLANDA	17.341	18.783	1.442	8,3%	●
FINLANDIA	16.789	14.888	-1.901	-11,3%	●
SUIZA	15.675	17.904	2.229	14,2%	●
NORUEGA	13.143	11.278	-1.865	-14,2%	●
AUSTRIA	7.557	6.082	-1.475	-19,5%	●

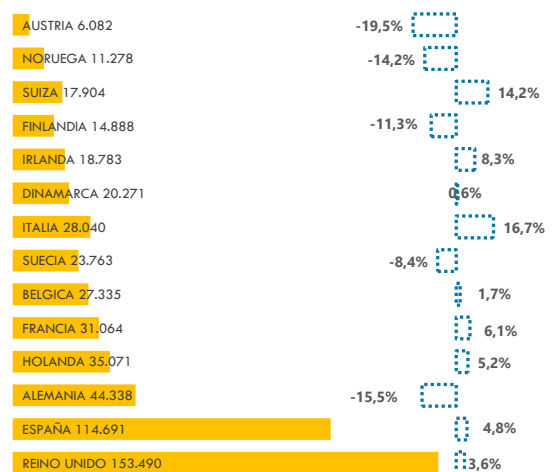
PRINCIPALES MERCADOS SEGÚN VIAJEROS HOTELEROS Y APARTAMENTOS

Var. Diciembre 2019/2018



PRINCIPALES MERCADOS SEGÚN LLEGADAS DE PASAJEROS POR EL AEROPUERTO

Var. Diciembre 2019/2018



BOLETÍN DE COYUNTURA TURÍSTICA

Principales Indicadores Turísticos de **COSTA DEL SOL MÁLAGA**



PROVINCIAS COSTERAS

Rank.	VIAJEROS TOTALES (Hotel, Apart., Camp. y Rurales)			Rank.	PERNOCTACIONES TOTALES	
	Enero-Diciembre 2019	% Var. Enero - Diciembre 2019/2018			Enero-Diciembre 2019	% Var. Enero - Diciembre 2019/2018
1	Barcelona	14.096.061	4,7%	3	38.790.041	4,6%
2	Balears, Illes	10.604.684	2,7%	2	58.278.673	-1,5%
3	Palmas, Las	7.852.136	-4,2%	1	58.537.639	-6,1%
4	Málaga	7.528.416	7,4%	6	29.105.204	3,1%
5	Alicante/Alacant	6.022.447	1,4%	5	29.904.647	-1,6%
6	Girona	5.982.889	2,2%	7	22.965.177	1,9%
7	Santa Cruz de Tenerife	5.520.375	2,8%	4	37.238.631	-0,2%
8	Tarragona	4.432.766	3,7%	8	18.443.262	0,8%
9	Valencia/València	4.301.790	5,4%	9	11.732.519	4,0%
10	Granada	3.698.344	8,0%	10	7.799.969	5,7%



PRINCIPALES MERCADOS SEGÚN VIAJEROS EN HOTELES Y APARTAMENTOS

	Enero-Diciembre 2018	Enero-Diciembre 2019	Dif. Enero - Diciembre 2019/2018	% Var. Enero - Diciembre 2019/2018	
España	2.320.608	2.630.479	309.871	13,4%	●
Reino Unido	1.252.630	1.312.860	60.230	4,8%	●
Francia	364.755	326.981	-37.774	-10,4%	●
Alemania	321.767	320.369	-1.398	-0,4%	●
Países Bajos	280.607	264.391	-16.216	-5,8%	●
Irlanda	229.463	261.517	32.054	14,0%	●
Italia	161.754	194.538	32.784	20,3%	●
Estados Unidos	158.741	167.395	8.654	5,5%	●
Bélgica	152.078	154.281	2.203	1,4%	●
Suecia	141.468	150.077	8.609	6,1%	●
Finlandia	94.563	103.908	9.345	9,9%	●
Dinamarca	105.167	97.430	-7.737	-7,4%	●
Noruega	89.282	93.001	3.719	4,2%	●
Suiza	73.318	75.996	2.678	3,7%	●
Polonia	69.202	71.450	2.248	3,2%	●
Portugal	47.211	60.873	13.662	28,9%	●

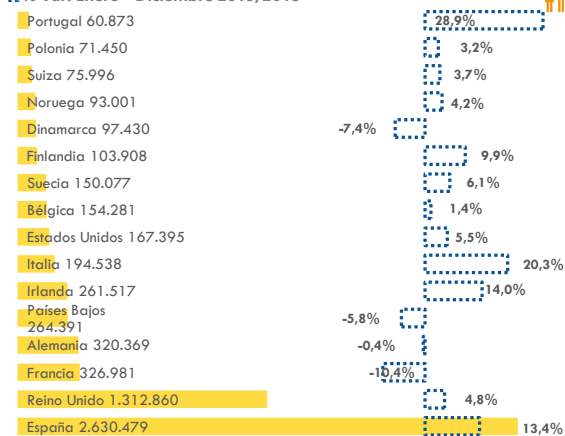


PRINCIPALES MERCADOS SEGÚN LLEGADAS DE PASAJEROS POR EL AEROPUERTO

	Enero-Diciembre 2018	Enero-Diciembre 2019	Dif. Enero - Diciembre 2019/2018	% Var. Enero - Diciembre 2019/2018	
REINO UNIDO	2.863.016	2.931.733	68.717	2,4%	●
ESPAÑA	1.367.914	1.471.701	103.787	7,6%	●
ALEMANIA	784.334	787.962	3.628	0,5%	●
FRANCIA	574.396	603.342	28.946	5,0%	●
HOLANDA	555.484	562.740	7.256	1,3%	●
IRLANDA	391.985	446.614	54.629	13,9%	●
BELGICA	398.679	408.933	10.254	2,6%	●
SUECIA	340.880	372.200	31.320	9,2%	●
DINAMARCA	399.492	355.166	-44.326	-11,1%	●
ITALIA	311.687	340.709	29.022	9,3%	●
SUIZA	270.090	279.747	9.657	3,6%	●
NORUEGA	258.146	256.326	-1.820	-0,7%	●
FINLANDIA	203.057	211.637	8.580	4,2%	●
POLONIA	117.842	106.608	-11.234	-9,5%	●

PRINCIPALES MERCADOS SEGÚN VIAJEROS HOTELEROS Y APARTAMENTOS

■ % Var. Enero - Diciembre 2019/2018



PRINCIPALES MERCADOS SEGÚN LLEGADAS DE PASAJEROS POR EL AEROPUERTO

■ % Var. Enero - Diciembre 2019/2018

