

Barómetro de Empleo Turístico

1º Trimestre 2023



COSTA DEL SOL
MÁLAGA

Turismo y Planificación Costa del Sol



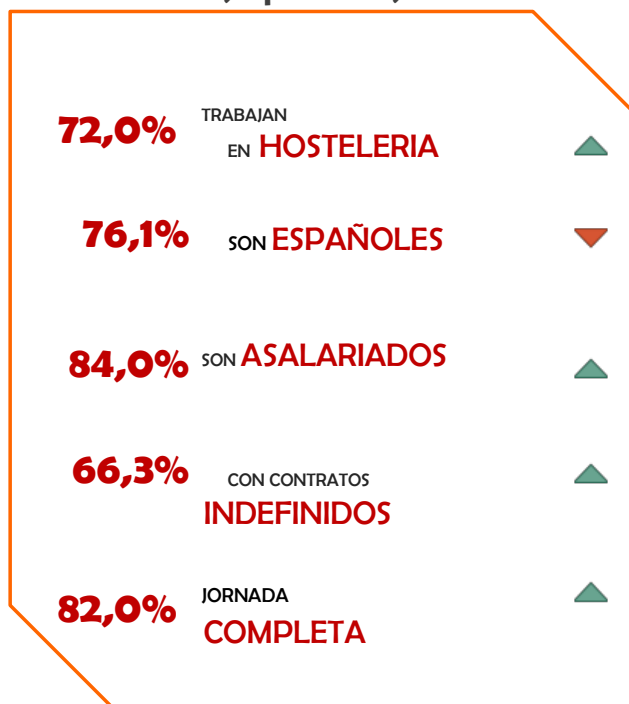


2023T1

¿Cuántos son ...

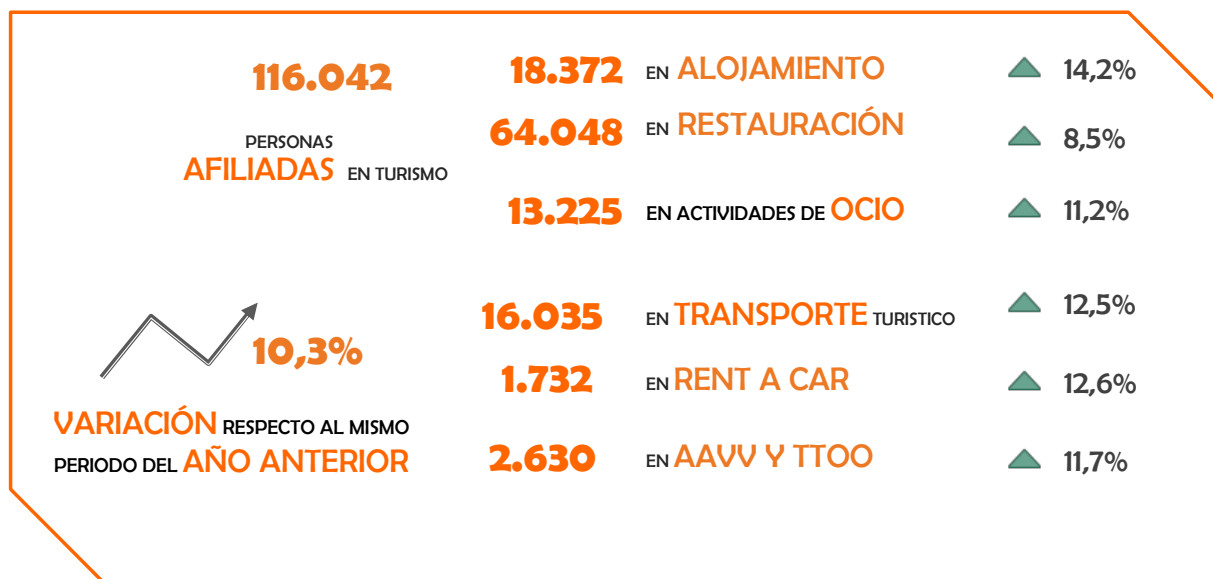


¿Dónde, quienes, como ...



Fuente: EPA. INE. (*) Ver en notas metodológicas las actividades CNAE incluidas

¿Cuántos personas están afiliadas a la Seguridad Social ...



Fuente: Tesorería General de la Seguridad Social



2023T1

EMPLEO SEGÚN ENCUESTA DE POBLACIÓN ACTIVA - EPA

PROVINCIA DE MÁLAGA

2023T1

Principales datos del mercado de trabajo turístico

Promedio (miles de personas)	TURÍSTICO 2023T1	TOTAL	% TURISMO SOBRE TOTAL	Variación relativa respecto (%)	
				2022T4	2022T1
				Trimestre Anterior	Año anterior
Activos	141,88	840,58	16,9%	▼ -5,8%	▲ 6,9%
Ocupados	115,44	685,83	16,8%	▼ -5,7%	▲ 1,6%
Parados	26,45	154,75	17,1%	▼ -5,9%	▲ 38,6%

Caracterización del Empleo Turístico

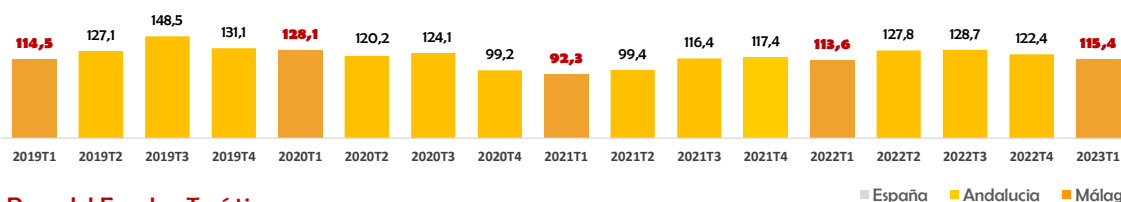
	Miles de personas	% Cuota	Variación relativa respecto (%)	
			2022T4 Trimestre Anterior	2022T1 Año anterior
Por Actividad Turística				
Transporte	7,46	6,5%	16,8%	-24,0%
Hostelería	83,13	72,0%	-5,4%	9,1%
Otras actividades	24,84	21,5%	-11,8%	-10,1%
Por Nacionalidad				
Españoles	87,87	76,1%	5,2%	-4,6%
Extranjeros	27,57	23,9%	-29,1%	28,1%
Situación Profesional				
Asalariados	96,98	84,0%	-0,3%	8,0%
No asalariados	18,45	16,0%	-26,8%	-22,6%
Tipo de Contrato				
No asalariado	18,45	16,0%	-26,8%	-22,6%
Indefinido	76,57	66,3%	1,0%	14,3%
Temporal	20,41	17,7%	-4,8%	-10,5%
Tipo de Jornada				
Completa	94,61	82,0%	-2,4%	7,7%
Parcial	20,83	18,0%	-18,4%	-19,3%



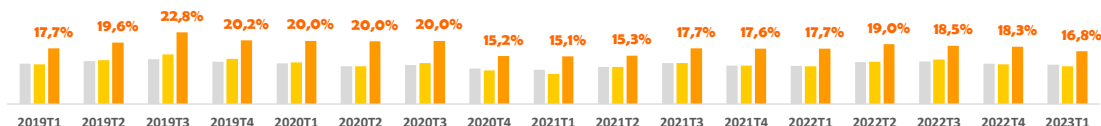
2023T1

Evolución Comparativa del Peso de Empleo Turístico en España, Andalucía y Málaga

Empleo turístico en Provincia de Málaga (en miles)



Peso del Empleo Turístico



Fuente: EPA. INE. (1) Ver en notas metodológicas las actividades CNAE incluidas

EMPLEO SEGÚN AFILIACIONES A LA SEGURIDAD SOCIAL PROVINCIA DE MÁLAGA

Nº Trabajadores afiliados a la Seguridad Social

Promedio	2023T1	% Cuota	Variación relativa respecto (%)	
			2022T4	2022T1
Nº trabajadores Subsector Turístico	116.042		Trimestre Anterior	Año anterior
AAVV y TTOO	2.630	2,3%	-0,7%	10,3%
Actividades Ocio	13.225	11,4%	1,9%	12%
Alojamiento	18.372	15,8%	-0,6%	11%
Rent a car	1.732	1,5%	-0,8%	14%
Restauración	64.048	55,2%	-2,3%	8%
Transporte Turístico	16.035	13,8%	-1,0%	12%
			0,0%	

Fuente: Tesorería General de la Seguridad Social

Notas Metodológicas

Las fuentes secundarias utilizadas para la elaboración de este boletín son dos, la EPA - Encuesta de Población Activa elaborada por el INE, y la Tesorería General de la Seguridad Social.

Los datos de la EPA proceden de la explotación específica realizada por Turismo y Planificación Costa del Sol a partir de los microdatos adquiridos al INE para España, Andalucía y Provincia de Málaga.

Activos: personas de 16 o más años que suministran mano de obra para las actividades turísticas o están disponibles y en condiciones de incorporarse a dicha producción. Se subdividen en ocupados y parados.

Ocupados: personas de 16 o más años que están trabajando en una actividad turística durante al menos una hora, a cambio de una retribución (salario, jornal, beneficio empresarial,...) en dinero o especie. También son ocupados quienes teniendo trabajo han estado temporalmente ausentes del mismo por enfermedad, vacaciones, etcétera.

Intensidad Turística en el Empleo o Peso de Empleo Turístico: es la cuota o participación que el empleo del sector turístico tiene en el empleo total de un territorio. Se calcula dividiendo la cifra de Ocupados Turístico en un territorio entre la cifra total de ocupados en el conjunto de actividades económicas de ese territorio.

Afiliaciones a la Seguridad Social: son el número de trabajadores que cotizan a la seguridad social en alguna actividad turística durante el período de referencia.

Las actividades económicas consideradas como turísticas, según CNAE 2009, son: 55 y 56 Hostelería, 491 Transporte interurbano de pasajeros por ferrocarril, 493 Otro transporte terrestre de pasajeros, 501 Transporte marítimo de pasajeros, 503 Transporte de pasajeros por vías navegables interiores, 511 Transporte aéreo de pasajeros, 522 Actividades anexas al transporte, 791 Actividades de agencias de viajes y operadores turísticos, 799 Otros servicios de reservas y actividades relacionadas con los mismos, 771 Alquiler de vehículos de motor, 773 Alquiler de otra maquinaria, equipos y bienes tangibles, 900 Actividades de creación, artísticas y espectáculos, 910 Actividades de bibliotecas, archivos, museos y otras actividades culturales, 931 Actividades deportivas y 932 Actividades recreativas y de entretenimiento.