

BOLETÍN DE COYUNTURA TURÍSTICA

Principales Indicadores Turísticos de **COSTA DEL SOL MÁLAGA**
Junio 2021



INDICADORES HOTELEROS

	Junio 2020	Junio 2021	Dif. Junio 2021/2020	% Var. Junio 2021/2020	
Viajeros Hoteleros	38.424	344.395	305.971	796,3%	●
Españoles	33.300	253.298	219.998	660,7%	●
Extranjeros	5.124	91.097	85.973	1.677,8%	●
Pernoctaciones Hoteleras	72.944	919.680	846.736	1.160,8%	●
Españoles	63.179	611.557	548.378	868,0%	●
Extranjeros	9.765	308.123	298.358	3.055,4%	●
Estancia Media hotelera	1,9	2,7	0,8	40,5%	●
Grado de ocupación hotelero	14,4	39,8	25,4	p.p.	●
Personal empleado hotelero	1.634	10.897	9.263	566,9%	●



INDICADORES APARTAMENTOS TURÍSTICOS

	Junio 2020	Junio 2021	Dif. Junio 2021/2020	% Var. Junio 2021/2020	
Viajeros Apartamentos Turísticos	6.620	61.987	55.367	836,4%	●
Españoles	5.922	43.328	37.406	631,6%	●
Extranjeros	698	18.659	17.961	2.573,2%	●
Pernoctaciones Apartamentos Turísticos	22.360	228.796	206.436	923,2%	●
Españoles	19.103	128.486	109.383	572,6%	●
Extranjeros	3.257	100.310	97.053	2.979,8%	●



INDICADORES CAMPAMENTOS TURÍSTICOS

	Junio 2020	Junio 2021	Dif. Junio 2021/2020	% Var. Junio 2021/2020	
Viajeros Campamentos Turismo	8.117	22.579	14.462	178,2%	●
Españoles	7.368	19.193	11.825	160,5%	●
Extranjeros	749	3.386	2.637	352,1%	●
Pernoctaciones Campamentos	39.853	81.633	41.780	104,8%	●
Españoles	20.452	51.659	31.207	152,6%	●
Extranjeros	19.401	29.974	10.573	54,5%	●



INDICADORES ALOJAMIENTOS DE TURISMO RURAL

	Junio 2020	Junio 2021	Dif. Junio 2021/2020	% Var. Junio 2021/2020	
Viajeros Alojamiento Turismo Rural	7.033	10.778	3.745	53,2%	●
Españoles	6.953	9.126	2.173	31,3%	●
Extranjeros	80	1.652	1.572	1.965,0%	●
Pernoctaciones Alojamiento Rural	20.583	36.448	15.865	77,1%	●
Españoles	20.103	27.102	6.999	34,8%	●
Extranjeros	480	9.346	8.866	1.847,1%	●



INDICADORES DE ALOJAMIENTOS NO HOTELEROS

	Junio 2020	Junio 2021	Dif. Junio 2021/2020	% Var. Junio 2021/2020	
TOTAL VIAJEROS NO HOTELEROS	21.770	95.344	73.574	338,0%	●
Españoles	20.243	71.647	51.404	253,9%	●
Extranjeros	1.527	23.697	22.170	1.451,9%	●
TOTAL PERNOCACIONES NO HOTELERAS	82.796	346.877	264.081	319,0%	●
Españoles	59.658	207.247	147.589	247,4%	●
Extranjeros	23.138	139.630	116.492	503,5%	●



INDICADORES DE ALOJAMIENTOS TURÍSTICOS

	Junio 2020	Junio 2021	Dif. Junio 2021/2020	% Var. Junio 2021/2020	
TOTAL VIAJEROS	60.194	439.739	379.545	630,5%	●
Españoles	53.543	324.945	271.402	506,9%	●
Extranjeros	6.651	114.794	108.143	1.626,0%	●
TOTAL PERNOCACIONES	155.740	1.266.557	1.110.817	713,3%	●
Españoles	122.837	818.804	695.967	566,6%	●
Extranjeros	32.903	447.753	414.850	1.260,8%	●



ENTRADA DE VIAJEROS SEGÚN MEDIO DE TRANSPORTE

	Junio 2020	Junio 2021	Dif. Junio 2021/2020	% Var. Junio 2021/2020	
Aeropuerto de Málaga	29.025	337.307	308.282	1.062,1%	●
Españoles	9.533	100.023	90.490	949,2%	●
Extranjeros	19.492	237.284	217.792	1.117,3%	●
RENFE (AVE Madrid-Málaga)	15.454	65.252	49.798	322,2%	●
Puerto de Málaga (crucevistas)	0	2.073	2.073		●



OFERTA REGLADA DE ALOJAMIENTO TURÍSTICO - RAT

	Junio 2020	Junio 2021	Dif. Junio 2021/2020	% Var. Junio 2021/2020	
Establecimientos Turísticos	43.945	48.424	4.479	10,2%	●
Plazas en alojamientos turísticos	407.984	436.724	28.740	7,0%	●

Fuentes: Elaboración propia Turismo y Planificación Costa del Sol a partir de datos INE - RAT, AENA, RENFE, MALAGAPORT. (Datos Año 2021 provisionales). Están incluidas las viviendas con fines turísticos, registradas en el RAT desde Mayo de 2016).

BOLETÍN DE COYUNTURA TURÍSTICA

Principales Indicadores Turísticos de **COSTA DEL SOL MÁLAGA**



INDICADORES HOTELEROS

	Enero-Junio 2020	Enero-Junio 2021	Dif. Enero - Junio 2021/2020	% Var. Enero - Junio 2021/2020	
Viajeros Hoteleros	885.370	760.264	-125.106	-14,1%	●
Españoles	410.026	552.068	142.042	34,6%	●
Extranjeros	475.344	208.196	-267.148	-56,2%	●
Pernoctaciones Hoteleras	2.699.175	1.768.205	-930.970	-34,5%	●
Españoles	888.442	1.131.007	242.565	27,3%	●
Extranjeros	1.810.733	637.198	-1.173.535	-64,8%	●
Estancia media hotelera	2,23	2,09	-0,1	-6,2%	●
Grado de ocupación hotelero (promedio)	26,6	21,5	-5,1	p.p.	●
Personal empleado Hoteles	4.841	4.369	-472	-9,7%	●



INDICADORES APARTAMENTOS TURÍSTICOS

	Enero-Junio 2020	Enero-Junio 2021	Dif. Enero - Junio 2021/2020	% Var. Enero - Junio 2021/2020	
Viajeros Apartamentos	151.066	134.179	-16.887	-11,2%	●
Españoles	43.353	97.641	54.288	125,2%	●
Extranjeros	107.713	36.538	-71.175	-66,1%	●
Pernoctaciones Apartamentos	840.155	554.283	-285.872	-34,0%	●
Españoles	119.247	296.279	177.032	148,5%	●
Extranjeros	720.908	258.004	-462.904	-64,2%	●



INDICADORES CAMPAMENTOS TURÍSTICOS

	Enero-Junio 2020	Enero-Junio 2021	Dif. Enero - Junio 2021/2020	% Var. Enero - Junio 2021/2020	
Viajeros Campamentos Turismo	31.708	56.343	24.635	77,7%	●
Españoles	13.552	43.818	30.266	223,3%	●
Extranjeros	18.156	12.525	-5.631	-31,0%	●
Pernoctaciones Campamentos	323.011	343.278	20.267	6,3%	●
Españoles	53.054	138.745	85.691	161,5%	●
Extranjeros	269.957	204.533	-65.424	-24,2%	●



INDICADORES ALOJAMIENTOS DE TURISMO RURAL

	Enero-Junio 2020	Enero-Junio 2021	Dif. Enero - Junio 2021/2020	% Var. Enero - Junio 2021/2020	
Viajeros Alojamiento Turismo Rural	17.266	23.861	6.595	38,2%	●
Españoles	13.840	20.360	6.520	47,1%	●
Extranjeros	3.426	3.501	75	2,2%	●
Pernoctaciones Alojamiento Rural	65.290	82.330	17.040	26,1%	●
Españoles	38.147	57.742	19.595	51,4%	●
Extranjeros	27.143	24.588	-2.555	-9,4%	●



INDICADORES DE ALOJAMIENTOS NO HOTELEROS

	Enero-Junio 2020	Enero-Junio 2021	Dif. Enero - Junio 2021/2020	% Var. Enero - Junio 2021/2020	
TOTAL VIAJEROS NO HOTELEROS	200.040	214.383	14.343	7,2%	●
Españoles	70.745	161.819	91.074	128,7%	●
Extranjeros	129.295	52.564	-76.731	-59,3%	●
TOTAL PERNOCACIONES NO HOTELERAS	1.228.456	979.891	-248.565	-20,2%	●
Españoles	210.448	492.766	282.318	134,2%	●
Extranjeros	1.018.008	487.125	-530.883	-52,1%	●



INDICADORES DE ALOJAMIENTOS TURÍSTICOS

	Enero-Junio 2020	Enero-Junio 2021	Dif. Enero - Junio 2021/2020	% Var. Enero - Junio 2021/2020	
TOTAL VIAJEROS	1.085.410	974.647	-110.763	-10,2%	●
Españoles	480.771	713.887	233.116	48,5%	●
Extranjeros	604.639	260.760	-343.879	-56,9%	●
TOTAL PERNOCACIONES	3.927.631	2.748.096	-1.179.535	-30,0%	●
Españoles	1.098.890	1.623.773	524.883	47,8%	●
Extranjeros	2.828.741	1.124.323	-1.704.418	-60,3%	●



ENTRADA DE VIAJEROS SEGÚN MEDIO DE TRANSPORTE

	Enero-Junio 2020	Enero-Junio 2021	Dif. Enero - Junio 2021/2020	% Var. Enero - Junio 2021/2020	
Aeropuerto de Málaga	1.362.670	850.026	-512.644	-37,6%	●
Españoles	270.325	265.292	-5.033	-1,9%	●
Extranjeros	1.092.345	584.734	-507.611	-46,5%	●
RENFE (AVE Madrid-Málaga)	351.799	195.262	-156.537	-44,5%	●
Puerto de Málaga (crucevistas)	40.172	2.073	-38.099	-94,8%	●



OFERTA REGLADA DE ALOJAMIENTO TURÍSTICO - RAT

	Enero-Junio 2020	Enero-Junio 2021	Dif. Enero - Junio 2021/2020	% Var. Enero - Junio 2021/2020	
Establecimientos Turísticos	43.945	48.424	4.479	10,19%	●
Plazas en alojamientos turísticos	407.984	436.724	28.740	7,04%	●

Fuentes: Elaboración propia Turismo y Planificación Costa del Sol a partir de datos INE . RAT. AENA. RENFE. MALAGAPORT. (Datos Año 2021 provisionales). Están incluidas las viviendas con fines turísticos, registradas en el RAT desde Mayo de 2016.

BOLETÍN DE COYUNTURA TURÍSTICA



COSTA DEL SOL
MÁLAGA

Principales Indicadores Turísticos de **COSTA DEL SOL MÁLAGA**



PROVINCIAS COSTERAS

	Rank.	VIAJEROS TOTALES (Hotel, Apart., Camp. y Ruraler)		Rank.	PERNOCTACIONES TOTALES	
		Junio 2021	% Var. Junio 2021/2020		Junio 2021	% Var. Junio 2021/2020
Balears, Illes	1	543.717	●	1	2.431.467	●
Barcelona	2	518.504	●	4	1.344.101	●
Girona	3	511.619	●	3	1.427.093	●
Málaga	4	439.739	●	5	1.266.557	●
Alicante/Alacant	5	430.222	●	2	1.528.342	●
Tarragona	6	428.996	●	6	1.254.523	●
Cádiz	7	315.638	●	8	838.096	●
Valencia/València	8	275.450	●	10	726.887	●
Palmas, Las	9	240.419	●	7	1.243.377	●
Santa Cruz de Tenerife	10	170.333	●	9	743.493	●



PRINCIPALES MERCADOS SEGÚN VIAJEROS HOTELEROS Y APARTAMENTOS

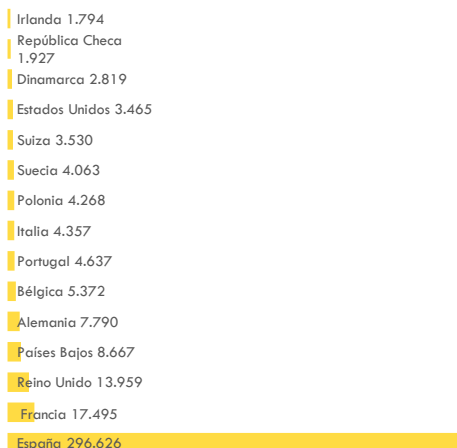
	Junio 2020	Junio 2021	Dif. Junio 2021/2020	% Var. Junio 2021/2020
España		296.626		
Francia		17.495		
Reino Unido		13.959		
Países Bajos		8.667		
Alemania		7.790		
Bélgica		5.372		
Portugal		4.637		
Italia		4.357		
Polonia		4.268		
Suecia		4.063		
Suiza		3.530		
Estados Unidos		3.465		
Dinamarca		2.819		
República Checa		1.927		
Irlanda		1.794		

PRINCIPALES MERCADOS SEGÚN LLEGADAS DE PASAJEROS POR EL AEROPUERTO

	Junio 2020	Junio 2021	Dif. Junio 2021/2020	% Var. Junio 2021/2020
ESPAÑA	9.533	100.023	90.490	
ALEMANIA	2.302	31.998	29.696	
REINO UNIDO	3.177	28.602	25.425	
FRANCIA	978	25.853	24.875	
HOLANDA	6.529	24.850	18.321	
BELGICA	1.339	19.462	18.123	
SUECIA	330	17.447	17.117	
SUIZA	1.443	14.345	12.902	
DINAMARCA	1.140	13.651	12.511	
ITALIA	364	9.243	8.879	
POLONIA	8	8.607	8.599	
MARRUECOS	0	7.651	7.651	
IRLANDA	540	4.539	3.999	
RUMANIA	0	3.987	3.987	

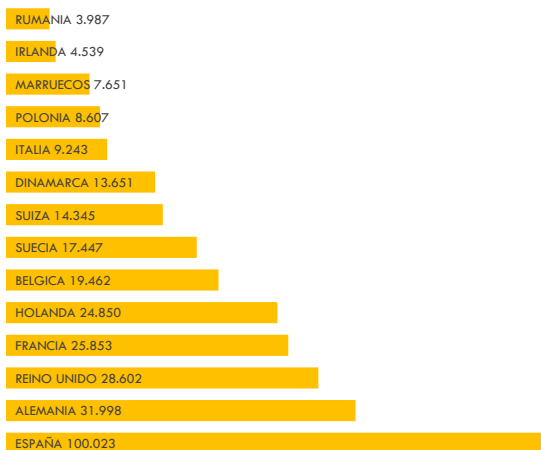
PRINCIPALES MERCADOS SEGÚN VIAJEROS HOTELEROS Y APARTAMENTOS

📈 % Var. Junio 2021/2020



PRINCIPALES MERCADOS SEGÚN LLEGADAS DE PASAJEROS POR EL AEROPUERTO

📈 % Var. Junio 2021/2020



BOLETÍN DE COYUNTURA TURÍSTICA



COSTA DEL SOL
MÁLAGA

Principales Indicadores Turísticos de **COSTA DEL SOL MÁLAGA**



PROVINCIAS COSTERAS

Provincia	Rank.
Barcelona	1
Girona	2
Málaga	3
Alicante/Alacant	4
Balears, Illes	5
Tarragona	6
Valencia/València	7
Palmas, Las	8
Cádiz	9
Santa Cruz de Tenerife	10

VIAJEROS TOTALES (Hotel, Apart., Camp. y Rurales)

Rank.	Enero-Junio 2021	% Var. Enero - Junio 2021/2020
1	1.564.274	-25,7%
2	1.071.553	91,8%
3	974.648	-10,2%
4	963.711	13,5%
5	887.629	179,1%
6	801.949	216,8%
7	795.517	15,7%
8	744.911	-51,2%
9	665.914	45,0%
10	639.754	-40,2%

PERNOCTACIONES TOTALES

Rank.	Enero-Junio 2021	% Var. Enero - Junio 2021/2020
1	4.009.583	-21,4%
2	2.627.574	127,7%
3	2.748.095	-30,0%
4	3.907.881	-13,7%
5	3.739.932	211,5%
6	2.184.957	300,0%
7	1.960.447	18,9%
8	3.678.547	-69,2%
9	1.606.147	64,5%
10	2.664.171	-65,4%



PRINCIPALES MERCADOS SEGÚN VIAJEROS EN HOTELES Y APARTAMENTOS

	Enero-Junio 2020	Enero-Junio 2021	Dif. Enero - Junio 2021/2020	% Var. Enero - Junio 2021/2020
España	453.379	649.709	196.330	43,3%
Francia	22.404	43.306	20.902	93,3%
Reino Unido	148.779	25.265	-123.514	-83,0%
Países Bajos	34.318	19.533	-14.785	-43,1%
Alemania	41.249	15.492	-25.757	-62,4%
Bélgica	19.895	12.399	-7.496	-37,7%
Suecia	21.994	10.856	-11.138	-50,6%
Suiza	6.717	9.705	2.988	44,5%
Italia	18.538	9.505	-9.033	-48,7%
Polonia	7.847	8.309	462	5,9%
Portugal	6.661	7.569	908	13,6%
Dinamarca	11.845	6.121	-5.724	-48,3%
Estados Unidos	15.287	5.686	-9.601	-62,8%
República Checa	2.709	4.421	1.712	63,2%
Irlanda	20.962	4.120	-16.842	-80,3%
Finlandia	14.364	3.579	-10.785	-75,1%

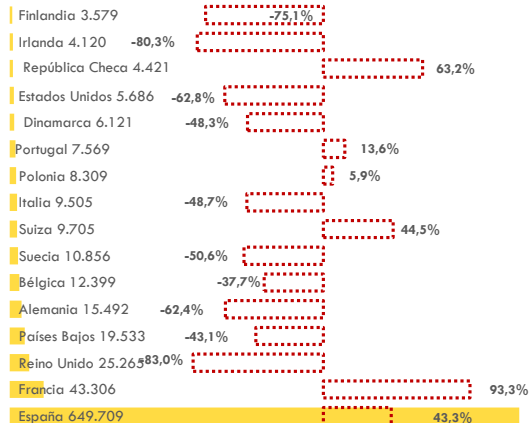


PRINCIPALES MERCADOS SEGÚN LLEGADAS DE PASAJEROS POR EL AEROPUERTO

	Enero-Junio 2020	Enero-Junio 2021	Dif. Enero - Junio 2021/2020	% Var. Enero - Junio 2021/2020
ESPAÑA	270.325	265.292	-5.033	-1,9%
ALEMANIA	103.241	75.023	-28.218	-27,3%
FRANCIA	69.717	71.327	1.610	2,3%
HOLANDA	89.283	62.258	-27.025	-30,3%
BELGICA	57.576	50.130	-7.446	-12,9%
REINO UNIDO	344.800	45.686	-299.114	-86,8%
SUIZA	35.736	42.834	7.098	19,9%
MARRUECOS	9.579	42.728	33.149	346,1%
SUECIA	49.894	40.269	-9.625	-19,3%
DINAMARCA	54.213	33.004	-21.209	-39,1%
POLONIA	9.112	15.581	6.469	71,0%
ITALIA	51.297	13.436	-37.861	-73,8%
TURQUIA	18.883	12.485	-6.398	-33,9%
FINLANDIA	32.796	11.967	-20.829	-63,5%

PRINCIPALES MERCADOS SEGÚN VIAJEROS HOTELEROS Y APARTAMENTOS

% Var. Enero - Junio 2021/2020



PRINCIPALES MERCADOS SEGÚN LLEGADAS DE PASAJEROS POR EL AEROPUERTO

% Var. Enero - Junio 2021/2020

