

BOLETÍN DE COYUNTURA TURÍSTICA

Principales Indicadores Turísticos de **COSTA DEL SOL MÁLAGA**
Febrero 2019



COSTA DEL SOL
MÁLAGA

INDICADORES HOTELEROS	Febrero 2018	Febrero 2019	Dif. Febrero 2019/2018	% Var. Febrero 2019/2018
Viajeros Hoteleros	290.259	318.230	27.971	9,6%
Españoles	131.998	145.304	13.306	10,1%
Extranjeros	158.261	172.926	14.665	9,3%
Pernoctaciones Hoteleras	929.302	958.934	29.632	3,2%
Españoles	279.108	299.994	20.886	7,5%
Extranjeros	650.194	658.940	8.746	1,3%
Estancia Media hotelera	3,2	3,0	-0,2	-5,8%
Grado de ocupación hotelero	48,8	48,2	-0,6	p.p.
Personal empleado hotelero	9.346	10.041	695	7,4%

INDICADORES APARTAMENTOS TURÍSTICOS	Febrero 2018	Febrero 2019	Dif. Febrero 2019/2018	% Var. Febrero 2019/2018
Viajeros Apartamentos Turísticos	62.818	72.323	9.505	15,1%
Españoles	13.167	20.690	7.523	57,1%
Extranjeros	49.651	51.633	1.982	4,0%
Pernoctaciones Apartamentos Turísticos	354.740	358.586	3.846	1,1%
Españoles	31.203	44.088	12.885	41,3%
Extranjeros	323.537	314.498	-9.039	-2,8%

INDICADORES CAMPAMENTOS TURÍSTICOS	Febrero 2018	Febrero 2019	Dif. Febrero 2019/2018	% Var. Febrero 2019/2018
Viajeros Campamentos Turismo	7.307	9.508	2.201	30,1%
Españoles	2.192	3.765	1.573	71,8%
Extranjeros	5.115	5.743	628	12,3%
Pernoctaciones Campamentos	99.060	96.955	-2.105	-2,1%
Españoles	12.680	12.672	-8	-0,1%
Extranjeros	86.380	84.283	-2.097	-2,4%

INDICADORES ALOJAMIENTOS DE TURISMO RURAL	Febrero 2018	Febrero 2019	Dif. Febrero 2019/2018	% Var. Febrero 2019/2018
Viajeros Alojamiento Turismo Rural	3.359	3.454	95	2,8%
Españoles	2.244	2.142	-102	-4,5%
Extranjeros	1.115	1.312	197	17,7%
Pernoctaciones Alojamiento Rural	13.361	10.963	-2.398	-17,9%
Españoles	5.049	3.727	-1.322	-26,2%
Extranjeros	8.312	7.236	-1.076	-12,9%

INDICADORES DE ALOJAMIENTOS NO HOTELEROS	Febrero 2018	Febrero 2019	Dif. Febrero 2019/2018	% Var. Febrero 2019/2018
TOTAL VIAJEROS NO HOTELEROS	73.484	85.285	11.801	16,1%
Españoles	17.603	26.597	8.994	51,1%
Extranjeros	55.881	58.688	2.807	5,0%
TOTAL Pernoctaciones NO HOTELERAS	467.161	466.504	-657	-0,1%
Españoles	48.932	60.487	11.555	23,6%
Extranjeros	418.229	406.017	-12.212	-2,9%

INDICADORES DE ALOJAMIENTOS TURÍSTICOS	Febrero 2018	Febrero 2019	Dif. Febrero 2019/2018	% Var. Febrero 2019/2018
TOTAL VIAJEROS	363.743	403.515	39.772	10,9%
Españoles	149.601	171.901	22.300	14,9%
Extranjeros	214.142	231.614	17.472	8,2%
TOTAL Pernoctaciones	1.396.463	1.425.438	28.975	2,1%
Españoles	328.040	360.481	32.441	9,9%
Extranjeros	1.068.423	1.064.957	-3.466	-0,3%

ENTRADA DE VIAJEROS SEGÚN MEDIO DE TRANSPORTE	Febrero 2018	Febrero 2019	Dif. Febrero 2019/2018	% Var. Febrero 2019/2018
Aeropuerto de Málaga	488.330	536.910	48.580	9,9%
Españoles	85.688	96.530	10.842	12,7%
Extranjeros	402.642	440.380	37.738	9,4%
RENFE (AVE Madrid-Málaga)	62.829	66.457	3.628	5,8%

OFERTA REGLADA DE ALOJAMIENTO TURÍSTICO - RAT	Febrero 2018	Febrero 2019	Dif. Febrero 2019/2018	% Var. Febrero 2019/2018
Establecimientos Turísticos	22.272	33.902	11.630	52,2%
Plazas en alojamientos turísticos	286.681	350.199	63.518	22,2%

Fuentes: Elaboración propia Turismo y Planificación Costa del Sol a partir de datos INE. RAT, AENA, RENFE, MALAGAPORT. (Datos Año 2019 provisionales). Están incluidas las viviendas con fines turísticos, registradas en el RAT desde Mayo de 2016.

BOLETÍN DE COYUNTURA TURÍSTICA

Principales Indicadores Turísticos de **COSTA DEL SOL MÁLAGA**



COSTA DEL SOL
MÁLAGA

INDICADORES HOTELEROS	Enero-Febrero 2018	Enero-Febrero 2019	Dif. Enero - Febrero 2019/2018	% Var. Enero - Febrero 2019/2018
Viajeros Hoteleros	533.247	567.750	34.503	6,5%
Españoles	230.654	245.095	14.441	6,3%
Extranjeros	302.593	322.655	20.062	6,6%
Pernoctaciones Hoteleras	1.716.559	1.751.618	35.059	2,0%
Españoles	501.449	531.899	30.450	6,1%
Extranjeros	1.215.110	1.219.719	4.609	0,4%
Estancia media hotelera	3,2	3,1	-0,1	-3,9%
Grado de ocupación hotelero (promedio)	46,2	46,2	0,0	p.p.
Personal empleado Hoteles	8.643	9.318	675	7,8%

INDICADORES APARTAMENTOS TURÍSTICOS	Enero-Febrero 2018	Enero-Febrero 2019	Dif. Enero - Febrero 2019/2018	% Var. Enero - Febrero 2019/2018
Viajeros Apartamentos	119.955	134.425	14.470	12,1%
Españoles	27.237	40.016	12.779	46,9%
Extranjeros	92.718	94.409	1.691	1,8%
Pernoctaciones Apartamentos	665.341	671.590	6.249	0,9%
Españoles	71.446	92.947	21.501	30,1%
Extranjeros	593.895	578.643	-15.252	-2,6%

INDICADORES CAMPAMENTOS TURÍSTICOS	Enero-Febrero 2018	Enero-Febrero 2019	Dif. Enero - Febrero 2019/2018	% Var. Enero - Febrero 2019/2018
Viajeros Campamentos Turismo	14.044	15.963	1.919	13,7%
Españoles	3.451	5.304	1.853	53,7%
Extranjeros	10.593	10.659	66	0,6%
Pernoctaciones Campamentos	199.000	192.828	-6.172	-3,1%
Españoles	23.923	20.696	-3.227	-13,5%
Extranjeros	175.077	172.132	-2.945	-1,7%

INDICADORES ALOJAMIENTOS DE TURISMO RURAL	Enero-Febrero 2018	Enero-Febrero 2019	Dif. Enero - Febrero 2019/2018	% Var. Enero - Febrero 2019/2018
Viajeros Alojamiento Turismo Rural	6.771	5.480	-1.291	-19,1%
Españoles	4.493	3.128	-1.365	-30,4%
Extranjeros	2.278	2.352	74	3,2%
Pernoctaciones Alojamiento Rural	24.596	19.387	-5.209	-21,2%
Españoles	9.781	6.185	-3.596	-36,8%
Extranjeros	14.815	13.202	-1.613	-10,9%

INDICADORES DE ALOJAMIENTOS NO HOTELEROS	Enero-Febrero 2018	Enero-Febrero 2019	Dif. Enero - Febrero 2019/2018	% Var. Enero - Febrero 2019/2018
TOTAL VIAJEROS NO HOTELEROS	140.770	155.868	15.098	10,7%
Españoles	35.181	48.448	13.267	37,7%
Extranjeros	105.589	107.420	1.831	1,7%
TOTAL PERNOCTACIONES NO HOTELERAS	888.937	883.805	-5.132	-0,6%
Españoles	105.150	119.828	14.678	14,0%
Extranjeros	783.787	763.977	-19.810	-2,5%

INDICADORES DE ALOJAMIENTOS TURÍSTICOS	Enero-Febrero 2018	Enero-Febrero 2019	Dif. Enero - Febrero 2019/2018	% Var. Enero - Febrero 2019/2018
TOTAL VIAJEROS	674.017	723.618	49.601	7,4%
Españoles	265.835	293.543	27.708	10,4%
Extranjeros	408.182	430.075	21.893	5,4%
TOTAL PERNOCTACIONES	2.605.496	2.635.423	29.927	1,1%
Españoles	606.599	651.727	45.128	7,4%
Extranjeros	1.998.897	1.983.696	-15.201	-0,8%

ENTRADA DE VIAJEROS SEGÚN MEDIO DE TRANSPORTE	Enero-Febrero 2018	Enero-Febrero 2019	Dif. Enero - Febrero 2019/2018	% Var. Enero - Febrero 2019/2018
Aeropuerto de Málaga	936.407	1.020.803	84.396	9,0%
Españoles	171.781	193.350	21.569	12,6%
Extranjeros	764.626	827.453	62.827	8,2%
RENFE (AVE Madrid-Málaga)	933.130	127.863	-805.267	-86,3%

OFERTA REGLADA DE ALOJAMIENTO TURÍSTICO - RAT	Enero-Febrero 2018	Enero-Febrero 2019	Dif. Enero - Febrero 2019/2018	% Var. Enero - Febrero 2019/2018
Establecimientos Turísticos	22.272	33.902	11.630	52,22%
Plazas en alojamientos turísticos	286.681	350.199	63.518	22,16%

Fuentes: Elaboración propia Turismo y Planificación Costa del Sol a partir de datos INE . RAT, AENA, RENFE, MALAGAPORT. (Datos Año 2019 provisionales). Están incluidas las viviendas con fines turísticos, registradas en el RAT desde Mayo de 2016.

BOLETÍN DE COYUNTURA TURÍSTICA



Principales Indicadores Turísticos de **COSTA DEL SOL MÁLAGA**



PROVINCIAS COSTERAS

Provincia	Rank.	VIAJEROS TOTALES (Hotel, Apart., Camp. y Rurales)			PERNOCTACIONES TOTALES		
		Febrero 2019	% Var. Febrero 2019/2018	Rank.	Febrero 2019	% Var. Febrero 2019/2018	Rank.
Barcelona	1	846.196	6,1%	3	2.064.608	7,1%	3
Palmas, Las	2	609.696	-6,0%	1	4.554.984	-9,1%	1
Santa Cruz de Tenerife	3	430.023	4,3%	2	2.998.516	0,3%	2
Málaga	4	403.515	10,9%	5	1.425.437	2,1%	5
Alicante/Alacant	5	335.246	9,3%	4	1.738.277	5,2%	4
Granada	6	280.627	9,1%	7	561.440	10,0%	7
Valencia/València	7	261.607	3,7%	6	592.465	-1,2%	6
Girona	8	173.202	4,5%	9	354.437	3,2%	9
Cádiz	9	140.370	-2,4%	10	303.038	-3,2%	10
Balears, Illes	10	129.292	-12,5%	8	496.637	-15,6%	8



PRINCIPALES MERCADOS SEGÚN VIAJEROS HOTELEROS Y APARTAMENTOS

País	Febrero 2018	Febrero 2019	Dif. Febrero 2019/2018	% Var. Febrero 2019/2018	Tendencia
España	145.165	165.994	20.829	14,3%	●
Reino Unido	60.097	59.678	-419	-0,7%	●
Alemania	18.163	18.397	234	1,3%	●
Francia	11.198	13.251	2.053	18,3%	●
Países Bajos	13.594	12.063	-1.531	-11,3%	●
Suecia	8.629	10.574	1.945	22,5%	●
Bélgica	8.443	8.774	331	3,9%	●
Irlanda	7.679	7.985	306	4,0%	●
Italia	6.175	7.753	1.578	25,6%	●
Noruega	6.835	7.073	238	3,5%	●
Finlandia	5.496	6.800	1.304	23,7%	●
Estados Unidos	5.551	6.624	1.073	19,3%	●
Dinamarca	7.410	6.483	-927	-12,5%	●
Rusia	2.039	3.300	1.261	61,8%	●
Polonia	2.289	3.276	987	43,1%	●

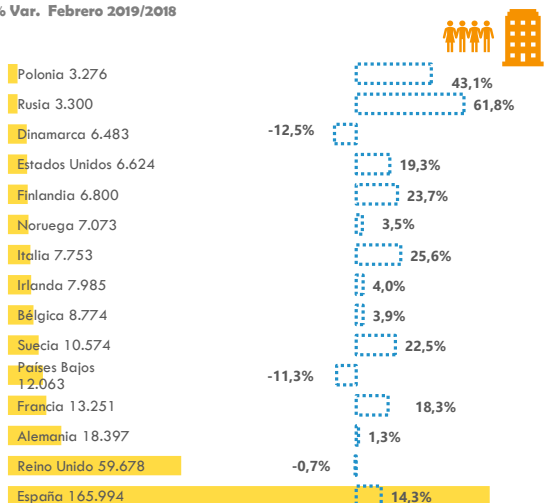


PRINCIPALES MERCADOS SEGÚN LLEGADAS DE PASAJEROS POR EL AEROPUERTO

País	Febrero 2018	Febrero 2019	Dif. Febrero 2019/2018	% Var. Febrero 2019/2018	Tendencia
REINO UNIDO	130.788	140.411	9.623	7,4%	●
ESPAÑA	85.688	96.530	10.842	12,7%	●
ALEMANIA	38.358	48.450	10.092	26,3%	●
HOLANDA	32.407	32.533	126	0,4%	●
FRANCIA	25.327	26.790	1.463	5,8%	●
BELGICA	24.077	23.406	-671	-2,8%	●
SUECIA	18.550	23.051	4.501	24,3%	●
ITALIA	19.796	20.579	783	4,0%	●
DINAMARCA	23.292	20.166	-3.126	-13,4%	●
IRLANDA	14.928	16.470	1.542	10,3%	●
SUIZA	15.914	15.281	-633	-4,0%	●
FINLANDIA	11.627	15.120	3.493	30,0%	●
NORUEGA	13.684	14.040	356	2,6%	●
AUSTRIA	1.508	6.682	5.174	343,1%	●

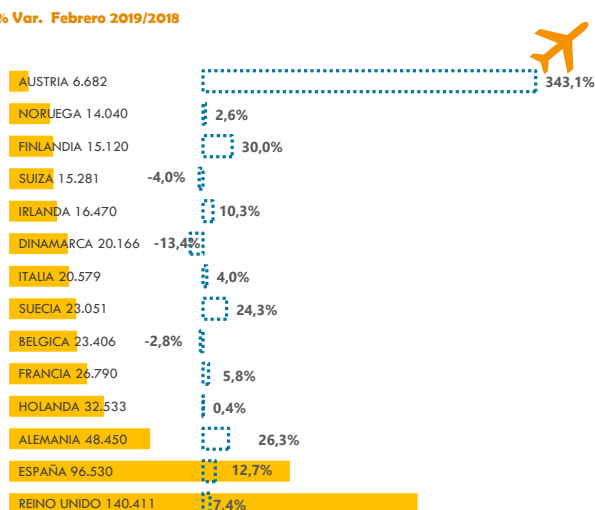
PRINCIPALES MERCADOS SEGÚN VIAJEROS HOTELEROS Y APARTAMENTOS

● % Var. Febrero 2019/2018



PRINCIPALES MERCADOS SEGÚN LLEGADAS DE PASAJEROS POR EL AEROPUERTO

● % Var. Febrero 2019/2018



BOLETÍN DE COYUNTURA TURÍSTICA

Principales Indicadores Turísticos de **COSTA DEL SOL MÁLAGA**



COSTA DEL SOL
MÁLAGA



PROVINCIAS COSTERAS

	Rank.
Barcelona	1
Palmas, Las	2
Santa Cruz de Tenerife	3
Málaga	4
Alicante/Alacant	5
Granada	6
Valencia/València	7
Girona	8
Cádiz	9
Balears, Illes	10

VIAJEROS TOTALES (Hotel, Apart., Camp. y Rurales)		
	Enero-Febrero 2019	% Var. Enero - Febrero 2019/2018
	1.621.465	6,1%
	1.211.773	-6,0%
	851.070	4,5%
	723.618	7,4%
	625.088	8,5%
	522.480	8,2%
	489.477	7,7%
	307.146	0,9%
	247.149	0,4%
	188.949	-11,3%

PERNOCTACIONES TOTALES		
	Enero-Febrero 2019	% Var. Enero - Febrero 2019/2018
	3.973.465	6,7%
	9.465.848	-8,5%
	6.202.824	0,4%
	2.635.421	1,1%
	3.384.442	3,3%
	1.053.416	8,8%
	1.129.946	4,5%
	623.264	2,4%
	552.353	2,5%
	681.291	-16,1%



PRINCIPALES MERCADOS SEGÚN VIAJEROS EN HOTELES Y APARTAMENTOS

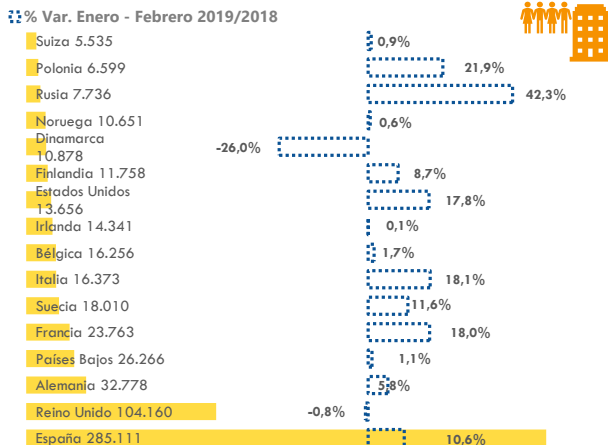
	Enero-Febrero 2018	Enero-Febrero 2019	Dif. Enero - Febrero 2019/2018	% Var. Enero - Febrero 2019/2018
España	257.891	285.111	27.220	10,6%
Reino Unido	104.989	104.160	-829	-0,8%
Alemania	30.995	32.778	1.783	5,8%
Países Bajos	25.971	26.266	295	1,1%
Francia	20.141	23.763	3.622	18,0%
Suecia	16.134	18.010	1.876	11,6%
Italia	13.862	16.373	2.511	18,1%
Bélgica	15.979	16.256	277	1,7%
Irlanda	14.332	14.341	9	0,1%
Estados Unidos	11.593	13.656	2.063	17,8%
Finlandia	10.813	11.758	945	8,7%
Dinamarca	14.707	10.878	-3.829	-26,0%
Noruega	10.585	10.651	66	0,6%
Rusia	5.438	7.736	2.298	42,3%
Polonia	5.415	6.599	1.184	21,9%
Suiza	5.487	5.535	48	0,9%



PRINCIPALES MERCADOS SEGÚN LLEGADAS DE PASAJEROS POR EL AEROPUERTO

	Enero-Febrero 2018	Enero-Febrero 2019	Dif. Enero - Febrero 2019/2018	% Var. Enero - Febrero 2019/2018
REINO UNIDO	243.021	255.960	12.939	5,3%
ESPAÑA	171.781	193.350	21.569	12,6%
ALEMANIA	74.545	91.450	16.905	22,7%
HOLANDA	63.716	62.770	-946	-1,5%
FRANCIA	49.160	51.877	2.717	5,5%
BELGICA	46.129	44.761	-1.368	-3,0%
SUECIA	35.805	41.853	6.048	16,9%
ITALIA	40.287	41.114	827	2,1%
DINAMARCA	42.834	38.638	-4.196	-9,8%
IRLANDA	28.217	31.331	3.114	11,0%
FINLANDIA	21.965	28.322	6.357	28,9%
SUIZA	26.351	26.089	-262	-1,0%
NORUEGA	24.447	25.076	629	2,6%
TURQUIA	8.208	13.321	5.113	62,3%

PRINCIPALES MERCADOS SEGÚN VIAJEROS HOTELEROS Y APARTAMENTOS



PRINCIPALES MERCADOS SEGÚN LLEGADAS DE PASAJEROS POR EL AEROPUERTO

