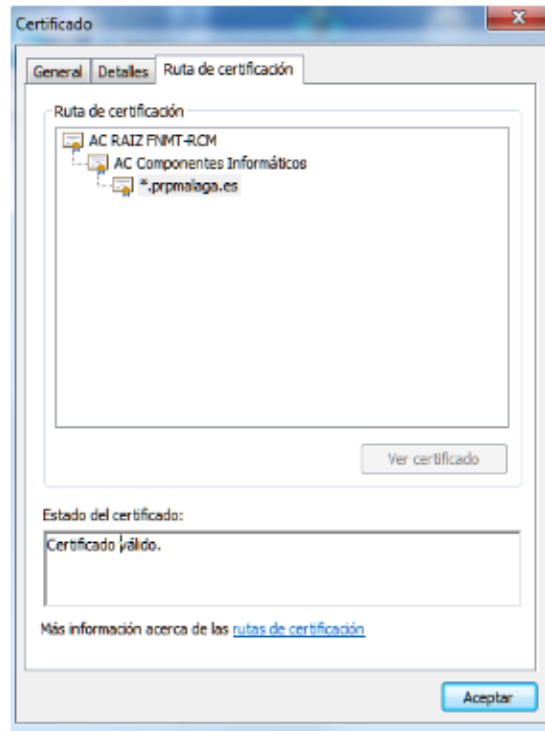


# Instalación de Certificado FNMT en Navegador Internet Explorer

Debe descargarse los certificados correspondientes a las Autoridades de Certificación de nuestro certificado.



Para ello acceda a la página de Certificados raíz de la Fábrica Nacional de Moneda y Timbre <https://www.sede.fnmt.gob.es/descargas/certificados-raiz-de-la-fnmt>

Bienvenido | [Benvinguda](#) | [Benviño](#) | [Onq! etorri](#) | [Welcome](#)

FNMT CERES MUSEO CASA DE LA MONEDA SIAEN ESCUELA DE GRABADO TIENDA VIRTUAL

**Sede Electrónica**  
Real Casa de la Moneda  
Fábrica Nacional de Moneda y Timbre

Obtener Certificados Electrónicos | Trámites

Inicio > Descargas > Certificados raíz de la FNMT

## Certificados AC Raíz de la FNMT

Descargue el Certificado raíz de la FNMT para cada una de las clases de certificado, si desea incorporarlas en su navegador como Autoridades de Certificación válidas.

A continuación puede descargar los Certificados Raíz que provee la Fábrica Nacional de Moneda y Timbre - Real Casa de la Moneda, así como sus huellas digitales.

### AC Raíz FNMT-RCM

[Descarga certificado AC Raíz FNMT-RCM](#)  
HUELLA SHA-1: ec 50 35 07 b2 15 c4 95 62 19 e2 a8 9a 5b 42 99 2c 4c 2c 20

### Certificados subordinados

[Descarga certificado AC FNMT Usuarios](#)  
HUELLA SHA-1: 80 8b 72 e4 3b 57 4c f5 87 7c b8 41 a8 df 88 39 6d 38 ab 94

[Descarga certificado AC Representación](#)  
HUELLA SHA-1: ee eb d3 f6 99 0b 03 6d 79 d5 04 ea 7e 4e c7 c1 ee 2a 8c 13

[Descarga certificado AC Administración Pública](#)  
HUELLA SHA-1: 73 20 b5 52 7a a9 d4 b0 26 e8 0f 9f 7a 92 e8 a4 a4 a7 24 62

[Descarga certificado AC Componentes Informáticos](#)  
HUELLA SHA-1: c7 72 b4 8d 23 85 e5 02 e8 47 37 db e7 87 b6 43 11 91 12 47

[Descarga certificado AC Sector Público](#)  
HUELLA SHA-1: 95 f6 06 d5 f6 b6 7c e3 9d 91 fe 3d c8 41 41 b3 f9 7b ff f9

[Descarga certificado AC Unidades de Sellado Tiempo](#)  
HUELLA SHA-1: 66 45 8d 8d 15 ff 10 cb aa 77 6d 5a 0f 16 d7 da ff bf d9 6e

A continuación pulse sobre el enlace AC Raíz FNMT-RCM e indique desea abrir el certificado accediendo a la página de instalación del mismo.

## Certificados AC Raíz de la FNMT

Descargue el Certificado raíz de la FNMT para cada una de las clases de certificado, si desea incorporarlas en su navegador como Autoridades de Certificación válidas.

A continuación puede descargar los Certificados Raíz que provee la Fábrica Nacional de Moneda y Timbre - Real Casa de la Moneda, así como sus huellas digitales:

### AC Raíz FNMT-RCM

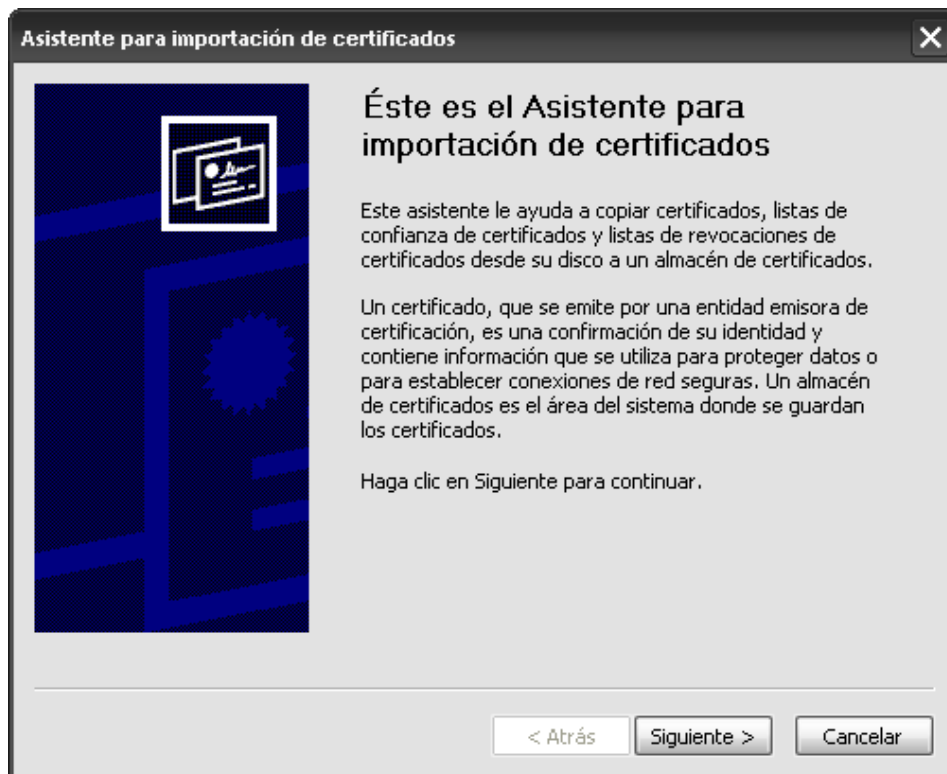
[Descarga certificado AC Raíz FNMT-RCM](#)

HUELLA SHA-1 : ec 50 35 07 b2 15 c4 95 62 19 e2 a8 9a 5b 42 99 2c 4c 2c 20

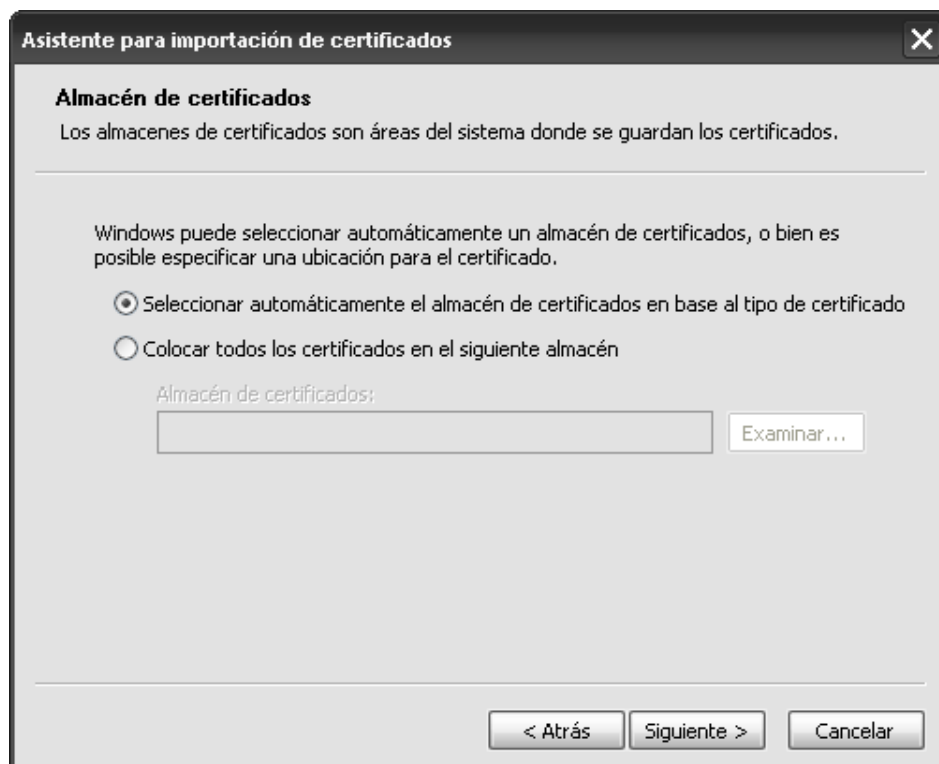
En esta ventana el sistema mostrará los detalles del certificado en las distintas pestañas. Para continuar será necesario pulsar el botón "**Instalar certificado**" el cual se encuentra en la primera pestaña.



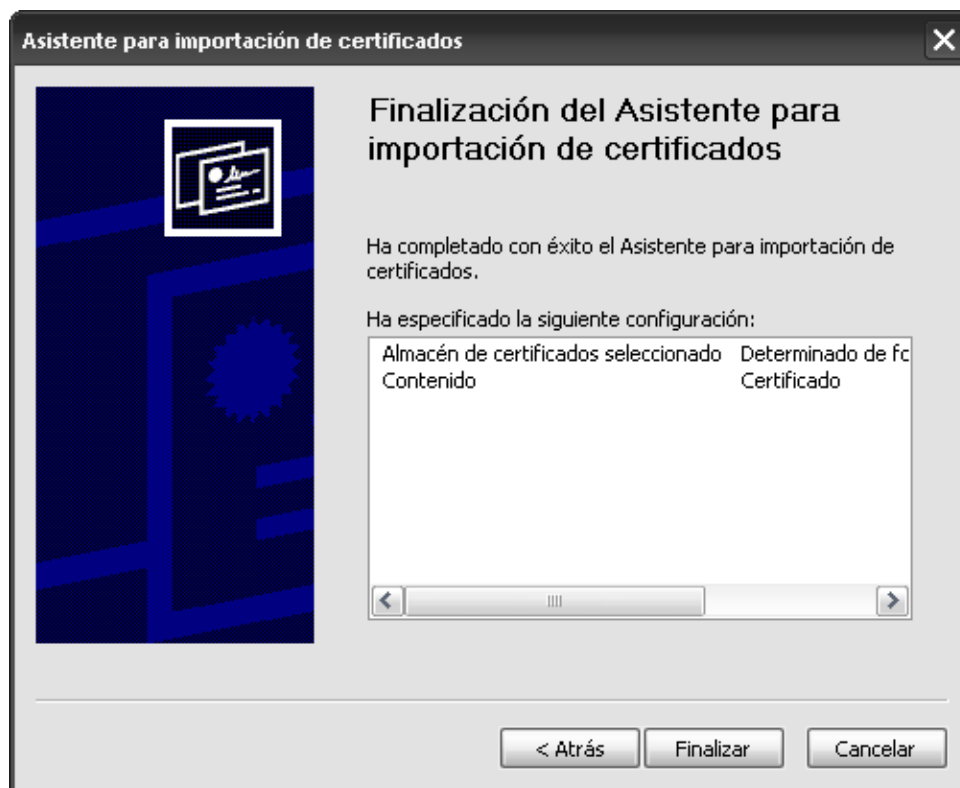
El navegador mostrará un asistente a través del cual se podrá instalar el certificado que estamos observando. Para continuar será necesario pulsar sobre el botón "**Siguiente**".



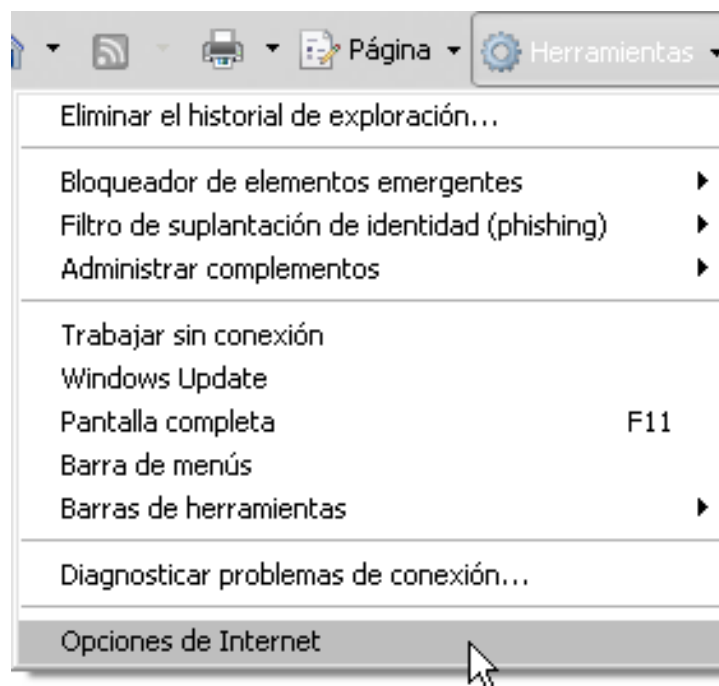
Tras esto, el asistente dará la posibilidad de insertar el certificado en otro almacén de certificados distinto al de por defecto. Para continuar será necesario pulsar sobre el botón "**Siguiente**".



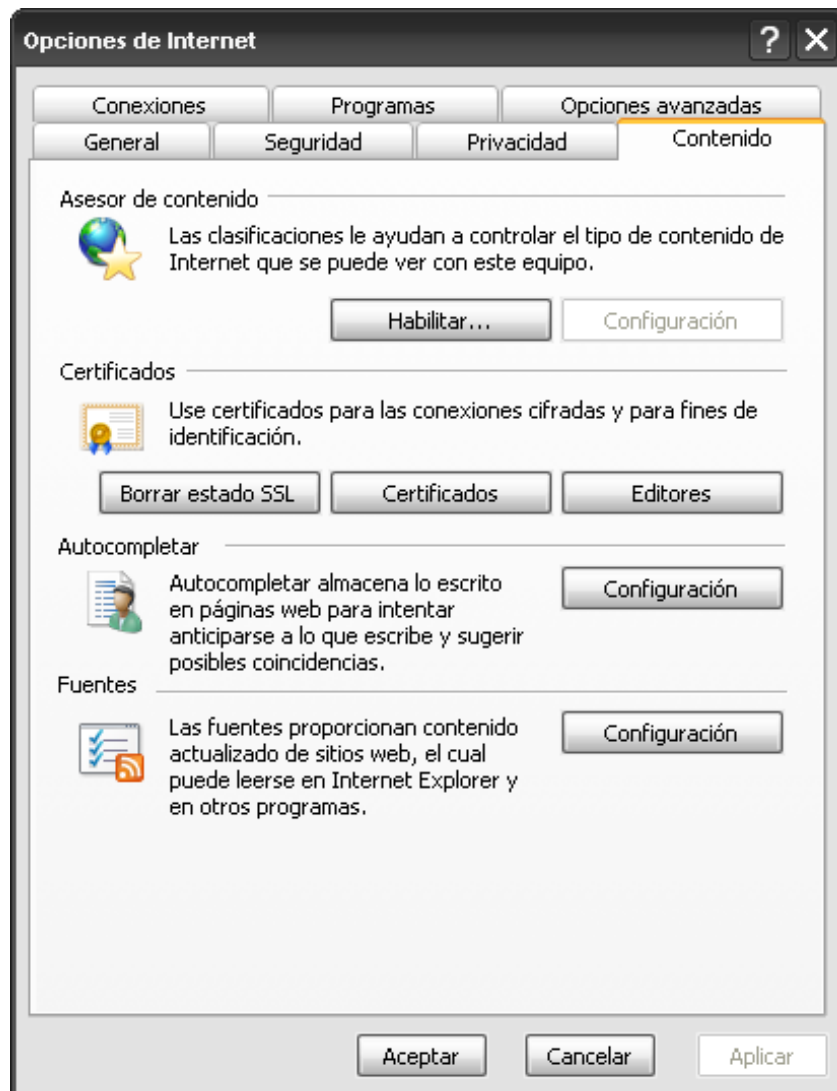
Por último, el asistente mostrará un resumen de la operación realizada y la posibilidad de **"Finalizar"** la importación a través del botón con el mismo nombre.



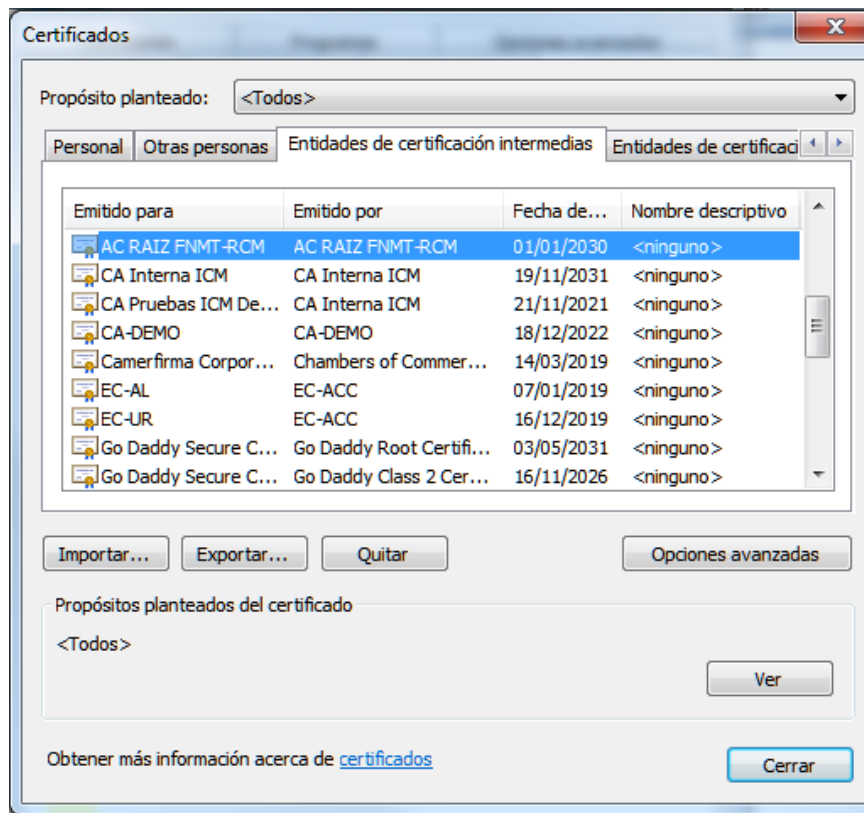
Para comprobar el certificado será necesario entrar en "Herramientas --> Opciones de Internet" tal como se muestra en la siguiente imagen.



En las Opciones de Internet, será necesario pulsar sobre la pestaña "Contenido" y a continuación sobre el botón "**Certificados**".



Por último, será necesario pulsar sobre la pestaña "Entidades de Certificación intermedias" y allí se podrá comprobar que el certificado ha sido correctamente importado, tal como se muestra en la siguiente pantalla.



Debe repetir los mismos pasos para el caso del certificado subordinado AC Componentes Informáticos. Pulse para descargarlo y al abrir el fichero comenzará el proceso de instalación del mismo.

## Certificados subordinados

### [Descarga certificado AC FNMT Usuarios](#)

HUELLA SHA-1: 80 8b 72 e4 3b 57 4c f5 87 7c b8 41 a8 df 88 39 6d 38 ab 94

### [Descarga certificado AC Representación](#)

HUELLA SHA-1: ee eb d3 f6 99 0b 03 6d 79 d5 04 ea 7e 4e c7 c1 ee 2a 8c 13

### [Descarga certificado AC Administración Pública](#)

HUELLA SHA-1: 73 20 b5 52 7a a9 d4 b0 26 e8 0f 9f 7a 92 e8 a4 a4 a7 24 62

### [Descarga certificado AC Componentes Informáticos](#)

HUELLA SHA-1: c7 72 b4 8d 23 85 e5 02 e8 47 37 db e7 87 b6 43 11 91 12 47

### [Descarga certificado AC Sector Público](#)

HUELLA SHA-1: 95 f6 06 d5 f8 b6 7c e3 9d 91 fe 3d c8 41 41 b3 f9 7b ff f9

### [Descarga certificado AC Unidades de Sellado Tiempo](#)

HUELLA SHA-1: 66 45 8d 8d 15 ff 10 cb aa 77 6d 5a 0f 16 d7 da ff bf d9 6e

Tras realizar la instalación debe comprobar que se ha instalado correctamente desde Herramientas -> Opciones de Internet -> Pestaña Contenido -> Botón Certificados -> Pestaña Entidades de Certificación intermedias

