

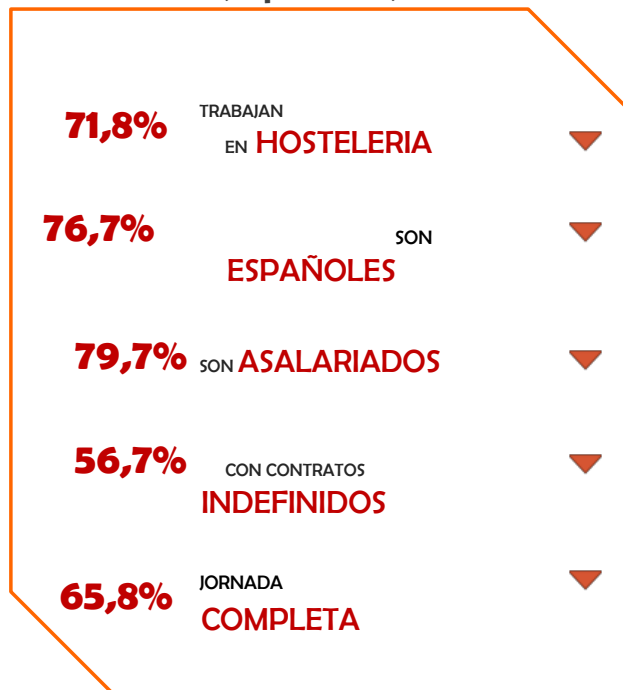


2020T4

¿Cuántos son ...

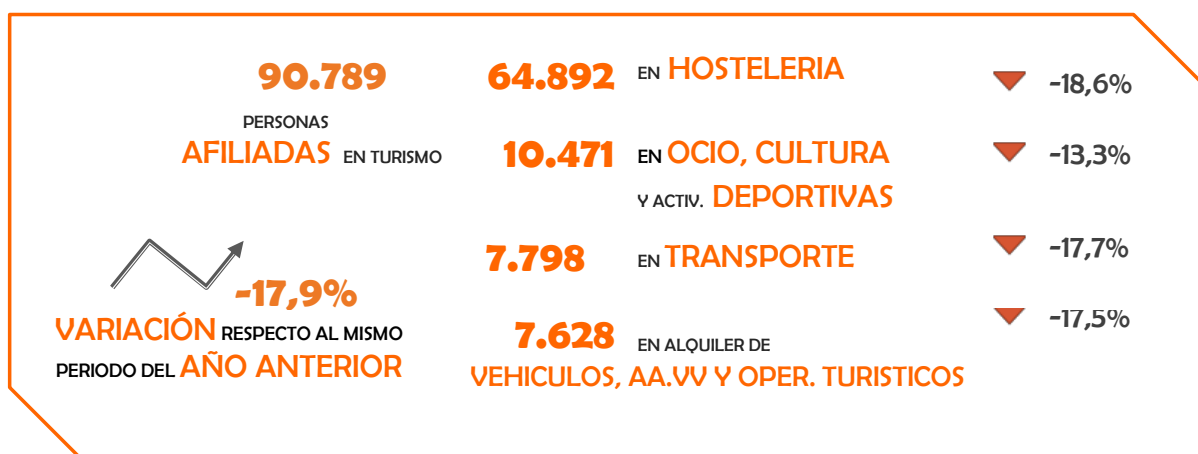


¿Dónde, quienes, como ...



Fuente: EPA. INE. (*) Ver en notas metodológicas las actividades CNAE incluidas

¿Cuántos personas están afiliadas a la Seguridad Social ...



Fuente: Tesorería General de la Seguridad Social



2020T4

EMPLEO SEGÚN ENCUESTA DE POBLACIÓN ACTIVA - EPA

PROVINCIA DE MÁLAGA

2020T4

Principales datos del mercado de trabajo turístico

Promedio (miles de personas)	TURÍSTICO 2020T4	TOTAL	% TURISMO SOBRE TOTAL	Variación relativa respecto (%)	
				Trimestre Anterior	Año anterior
Activos	133,96	808,90	16,6%	-17,7%	-12,3%
Ocupados	99,18	652,60	15,2%	-20,1%	-24,3%
Parados	34,78	156,30	22,3%	-10,2%	60,2%

Caracterización del Empleo Turístico

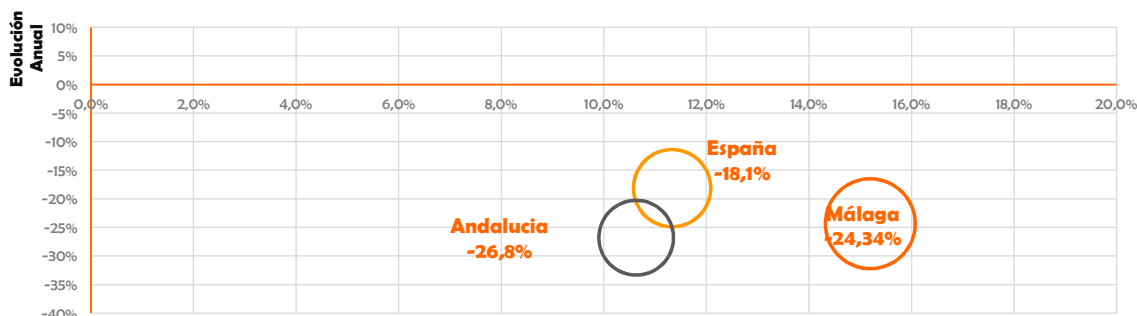
	Miles de personas	% Cuota	Variación relativa respecto (%)	
			Trimestre Anterior	Año anterior
Por Actividad Turística				
Transporte	8,49	8,6%	4,9%	-45,2%
Hostelería	71,21	71,8%	-26,7%	-25,6%
Otras actividades	19,48	19,6%	3,4%	-1,8%
Por Nacionalidad				
Españoles	76,06	76,7%	-18,1%	-18,5%
Extranjeros	23,11	23,3%	-26,1%	-38,9%
Situación Profesional				
Asalariados	79,03	79,7%	-22,4%	-27,5%
No asalariados	20,15	20,3%	-9,8%	-8,5%
Tipo de Contrato				
No asalariado	20,15	20,3%	-9,8%	-8,5%
Indefinido	56,28	56,7%	-17,5%	-25,3%
Temporal	22,75	22,9%	-32,3%	-32,5%
Tipo de Jornada				
Completa	65,26	65,8%	-36,1%	-39,6%
Parcial	33,91	34,2%	54,0%	47,7%



2020T4

Evolución Comparativa del Peso de Empleo Turístico en España, Andalucía y Málaga

En el 4º Trimestre del 2020 el empleo turístico desciende hasta el 15,2% en su peso en el mercado laboral de la provincia de Málaga con un descenso interanual del -24,34%, un 10,6% de cuota en Andalucía con una caída del -26,8% y una participación del 11,3% en España con un menor descenso del -18,1%



EMPLEO SEGÚN AFILIACIONES A LA SEGURIDAD SOCIAL

Intensidad Turística en el Empleo

PROVINCIA DE MÁLAGA

Nº Trabajadores afiliados a la Seguridad Social

Promedio Nº trabajadores Subsector Turístico	2020T4	% Cuota	Variación relativa respecto (%)	
			Trimestre Anterior	Año anterior
Nº trabajadores Subsector Turístico	90.789		-14,0%	-17,9%
Hostelería	64.892	71,5%	-16,1%	-18,6%
Transporte	7.798	8,6%	-8,0%	-17,7%
Alquiler vehículos, AA.VV y operadores	7.628	8,4%	-9,6%	-17,5%
Actividades de ocio, culturales y deportivas	10.471	11,5%	-7,0%	-13,3%

Notas Metodológicas

Las fuentes secundarias utilizadas para la elaboración de este boletín son dos, la EPA - Encuesta de Población Activa elaborada por el INE, y la Tesorería General de la Seguridad Social.

Los datos de la EPA proceden de varias vías, web del INE, explotación específica elaborada por el INE para Turespaña a nivel nacional y por comunidad autónoma; y por la explotación específica del INE de la Provincia de Málaga para Turismo y Planificación Costa del Sol.

Activos: personas de 16 o más años que suministran mano de obra para las actividades turísticas o están disponibles y en condiciones de incorporarse a dicha producción. Se subdividen en ocupados y parados.

Ocupados: personas de 16 o más años que están trabajando en una actividad turística durante al menos una hora, a cambio de una retribución (salario, jornal, beneficio empresarial,...) en dinero o especie. También son ocupados quienes teniendo trabajo han estado temporalmente ausentes del mismo por enfermedad, vacaciones, etcétera.

Intensidad Turística en el Empleo: es la cuota o participación que el empleo del sector turístico tiene en el empleo total de un territorio. Se calcula dividiendo la cifra de Ocupados Turístico en un territorio entre la cifra total de ocupados en el conjunto de actividades económicas de ese territorio.

Afiliaciones a la Seguridad Social: son el número de trabajadores que cotizan a la seguridad social en alguna actividad turística durante el período de referencia.

Las actividades económicas consideradas como turísticas, según CNAE 2009, son: 55 y 56 Hostelería, 491 Transporte interurbano de pasajeros por ferrocarril, 493 Otro transporte terrestre de pasajeros, 501 Transporte marítimo de pasajeros, 503 Transporte de pasajeros por vías navegables interiores, 511 Transporte aéreo de pasajeros, 522 Actividades anexas al transporte, 791 Actividades de agencias de viajes y operadores turísticos, 799 Otros servicios de reservas y actividades relacionadas con los mismos, 771 Alquiler de vehículos de motor, 773 Alquiler de otra maquinaria, equipos y bienes tangibles, 900 Actividades de creación, artísticas y espectáculos, 910 Actividades de bibliotecas, archivos, museos y otras actividades culturales, 931 Actividades deportivas y 932 Actividades recreativas y de entretenimiento.