

# BOLETÍN DE COYUNTURA TURÍSTICA



Principales Indicadores Turísticos de **COSTA DEL SOL MÁLAGA**  
Septiembre 2021

INDICADORES HOTELEROS	Septiembre 2020	Septiembre 2021	Dif. Septiembre 2021/2020	% Var. Septiembre 2021/2020	
<b>Viajeros Hoteleros</b>	<b>160.547</b>	<b>476.861</b>	<b>316.314</b>	<b>197,0%</b>	●
Españoles	114.661	242.224	127.563	111,3%	●
Extranjeros	45.886	234.637	188.751	411,3%	●
<b>Pernoctaciones Hoteleras</b>	<b>430.153</b>	<b>1.760.006</b>	<b>1.329.853</b>	<b>309,2%</b>	●
Españoles	284.717	719.507	434.790	152,7%	●
Extranjeros	145.436	1.040.499	895.063	615,4%	●
Estancia Media hotelera	2,7	3,7	1,0	37,7%	●
Grado de ocupación hotelero	22,6	59,3	36,7	p.p.	●
Personal empleado hotelero	7.392	15.034	7.642	103,4%	●

INDICADORES APARTAMENTOS TURÍSTICOS	Septiembre 2020	Septiembre 2021	Dif. Septiembre 2021/2020	% Var. Septiembre 2021/2020	
<b>Viajeros Apartamentos Turísticos</b>	<b>42.103</b>	<b>91.640</b>	<b>49.537</b>	<b>117,7%</b>	●
Españoles	32.055	46.409	14.354	44,8%	●
Extranjeros	10.048	45.231	35.183	350,1%	●
<b>Pernoctaciones Apartamentos Turísticos</b>	<b>175.928</b>	<b>470.220</b>	<b>294.292</b>	<b>167,3%</b>	●
Españoles	113.190	194.469	81.279	71,8%	●
Extranjeros	62.738	275.751	213.013	339,5%	●

INDICADORES CAMPAMENTOS TURÍSTICOS	Septiembre 2020	Septiembre 2021	Dif. Septiembre 2021/2020	% Var. Septiembre 2021/2020	
<b>Viajeros Campamentos Turismo</b>	<b>11.206</b>	<b>22.170</b>	<b>10.964</b>	<b>97,8%</b>	●
Españoles	9.375	14.917	5.542	59,1%	●
Extranjeros	1.831	7.253	5.422	296,1%	●
<b>Pernoctaciones Campamentos</b>	<b>51.807</b>	<b>97.283</b>	<b>45.476</b>	<b>87,8%</b>	●
Españoles	28.339	50.743	22.404	79,1%	●
Extranjeros	23.468	46.540	23.072	98,3%	●

INDICADORES ALOJAMIENTOS DE TURISMO RURAL	Septiembre 2020	Septiembre 2021	Dif. Septiembre 2021/2020	% Var. Septiembre 2021/2020	
<b>Viajeros Alojamiento Turismo Rural</b>	<b>7.048</b>	<b>13.444</b>	<b>6.396</b>	<b>90,7%</b>	●
Españoles	6.481	8.127	1.646	25,4%	●
Extranjeros	567	5.317	4.750	837,7%	●
<b>Pernoctaciones Alojamiento Rural</b>	<b>30.478</b>	<b>64.508</b>	<b>34.030</b>	<b>111,7%</b>	●
Españoles	22.652	28.004	5.352	23,6%	●
Extranjeros	7.826	36.504	28.678	366,4%	●

INDICADORES DE ALOJAMIENTOS NO HOTELEROS	Septiembre 2020	Septiembre 2021	Dif. Septiembre 2021/2020	% Var. Septiembre 2021/2020	
<b>TOTAL VIAJEROS NO HOTELEROS</b>	<b>60.357</b>	<b>127.254</b>	<b>66.897</b>	<b>110,8%</b>	●
Españoles	47.911	69.453	21.542	45,0%	●
Extranjeros	12.446	57.801	45.355	364,4%	●
<b>TOTAL PERNOCTACIONES NO HOTELERAS</b>	<b>258.213</b>	<b>632.011</b>	<b>373.798</b>	<b>144,8%</b>	●
Españoles	164.181	273.216	109.035	66,4%	●
Extranjeros	94.032	358.795	264.763	281,6%	●

INDICADORES DE ALOJAMIENTOS TURÍSTICOS	Septiembre 2020	Septiembre 2021	Dif. Septiembre 2021/2020	% Var. Septiembre 2021/2020	
<b>TOTAL VIAJEROS</b>	<b>220.904</b>	<b>604.115</b>	<b>383.211</b>	<b>173,5%</b>	●
Españoles	162.572	311.677	149.105	91,7%	●
Extranjeros	58.332	292.438	234.106	401,3%	●
<b>TOTAL PERNOCTACIONES</b>	<b>688.366</b>	<b>2.392.017</b>	<b>1.703.651</b>	<b>247,5%</b>	●
Españoles	448.898	992.723	543.825	121,1%	●
Extranjeros	239.468	1.399.294	1.159.826	484,3%	●

ENTRADA DE VIAJEROS SEGÚN MEDIO DE TRANSPORTE	Septiembre 2020	Septiembre 2021	Dif. Septiembre 2021/2020	% Var. Septiembre 2021/2020	
<b>Aeropuerto de Málaga</b>	<b>307.112</b>	<b>661.276</b>	<b>354.164</b>	<b>115,3%</b>	●
Españoles	83.810	149.711	65.901	78,6%	●
Extranjeros	223.302	511.565	288.263	129,1%	●
<b>Puerto de Málaga (cruceiros)</b>	<b>0</b>	<b>18.368</b>	<b>18.368</b>	<b>100,0%</b>	●

OFERTA REGLADA DE ALOJAMIENTO TURÍSTICO - RAT	Septiembre 2020	Septiembre 2021	Dif. Septiembre 2021/2020	% Var. Septiembre 2021/2020	
<b>Establecimientos Turísticos</b>	<b>45.751</b>	<b>49.840</b>	<b>4.089</b>	<b>8,9%</b>	●
<b>Plazas en alojamientos turísticos</b>	<b>420.809</b>	<b>444.811</b>	<b>24.002</b>	<b>5,7%</b>	●

Fuentes: Elaboración propia Turismo y Planificación Costa del Sol a partir de datos INE, RAT, AENA, RENFE, MALAGAPORT. (Datos Año 2021 provisionales). Están incluidas las viviendas con fines turísticos, registradas en el RAT desde Mayo de 2016.

# BOLETÍN DE COYUNTURA TURÍSTICA

Principales Indicadores Turísticos de **COSTA DEL SOL MÁLAGA**

INDICADORES	Enero-Septiembre 2020		Enero-Septiembre 2021		Dif. Enero - Septiembre 2021/2020	% Var. Enero - Septiembre 2021/2020	
<b>INDICADORES HOTELEROS</b>							
Viajeros Hoteleros	1.657.033	2.412.612	755.579	45,6%	●		
Españoles	954.428	1.574.548	620.120	65,0%	●		
Extranjeros	702.605	838.064	135.459	19,3%	●		
Pernoctaciones Hoteleras	4.973.702	7.767.583	2.793.881	56,2%	●		
Españoles	2.363.012	4.431.697	2.068.685	87,5%	●		
Extranjeros	2.610.690	3.335.886	725.196	27,8%	●		
Estancia media hotelera	2,45	2,60	0,2	6,3%	●		
Grado de ocupación hotelero (promedio)	28,8	35,9	7,1	p.p.	●		
Personal empleado Hoteles	6.111	7.985	1.873	30,7%	●		
<b>INDICADORES APARTAMENTOS TURÍSTICOS</b>							
Viajeros Apartamentos	353.028	484.363	131.335	37,2%	●		
Españoles	192.795	306.765	113.970	59,1%	●		
Extranjeros	160.233	177.598	17.365	10,8%	●		
Pernoctaciones Apartamentos	1.775.223	2.312.491	537.268	30,3%	●		
Españoles	741.638	1.239.781	498.143	67,2%	●		
Extranjeros	1.033.585	1.072.710	39.125	3,8%	●		
<b>INDICADORES CAMPAMENTOS TURÍSTICOS</b>							
Viajeros Campamentos Turismo	90.874	161.699	70.825	77,9%	●		
Españoles	66.318	130.936	64.618	97,4%	●		
Extranjeros	24.556	30.763	6.207	25,3%	●		
Pernoctaciones Campamentos	584.593	794.424	209.831	35,9%	●		
Españoles	239.851	474.664	234.813	97,9%	●		
Extranjeros	344.742	319.760	-24.982	-7,2%	●		
<b>INDICADORES ALOJAMIENTOS DE TURISMO RURAL</b>							
Viajeros Alojamiento Turismo Rural	59.721	83.061	23.340	39,1%	●		
Españoles	49.001	62.949	13.948	28,5%	●		
Extranjeros	10.720	20.112	9.392	87,6%	●		
Pernoctaciones Alojamiento Rural	289.315	383.119	93.804	32,4%	●		
Españoles	207.387	239.235	31.848	15,4%	●		
Extranjeros	81.928	143.884	61.956	75,6%	●		
<b>INDICADORES DE ALOJAMIENTOS NO HOTELEROS</b>							
TOTAL VIAJEROS NO HOTELEROS	503.623	729.123	225.500	44,8%	●		
Españoles	308.114	500.650	192.536	62,5%	●		
Extranjeros	195.509	228.473	32.964	16,9%	●		
TOTAL PERNOCACIONES NO HOTELERAS	2.649.131	3.490.034	840.903	31,7%	●		
Españoles	1.188.876	1.953.680	764.804	64,3%	●		
Extranjeros	1.460.255	1.536.354	76.099	5,2%	●		
<b>INDICADORES DE ALOJAMIENTOS TURÍSTICOS</b>							
TOTAL VIAJEROS	2.160.656	3.141.735	981.079	45,4%	●		
Españoles	1.262.542	2.075.198	812.656	64,4%	●		
Extranjeros	898.114	1.066.537	168.423	18,8%	●		
TOTAL PERNOCACIONES	7.622.833	11.257.617	3.634.784	47,7%	●		
Españoles	3.551.888	6.385.377	2.833.489	79,8%	●		
Extranjeros	4.070.945	4.872.240	801.295	19,7%	●		
<b>ENTRADA DE VIAJEROS SEGÚN MEDIO DE TRANSPORTE</b>							
Aeropuerto de Málaga	1.997.147	2.111.889	114.742	5,7%	●		
Españoles	409.838	553.800	143.962	35,1%	●		
Extranjeros	1.587.309	1.558.089	-29.220	-1,8%	●		
Puerto de Málaga (crucevistas)	40.172	29.627	-10.545	-26,2%	●		
<b>OFERTA REGLADA DE ALOJAMIENTO TURÍSTICO - RAT</b>							
Establecimientos Turísticos	45.751	49.840	4.089	8,94%	●		
Plazas en alojamientos turísticos	420.809	444.811	24.002	5,70%	●		

Fuentes: Elaboración propia Turismo y Planificación Costa del Sol a partir de datos INE - RAT, AENA, RENFE, MALAGAPORT. (Datos Año 2021 provisionales). Están incluidas las viviendas con fines turísticos, registradas en el RAT desde Mayo de 2016).

# BOLETÍN DE COYUNTURA TURÍSTICA

Principales Indicadores Turísticos de **COSTA DEL SOL MÁLAGA**



## PROVINCIAS COSTERAS

Rank.	VIAJEROS TOTALES (Hotel, Apart., Camp. y Rurales)		Rank.	PERNOCTACIONES TOTALES	
	Septiembre 2021	% Var. Septiembre 2021/2020		Septiembre 2021	% Var. Septiembre 2021/2020
Balears, Illes	1	991.187	1	5.289.861	
Barcelona	2	726.434	6	2.045.992	
<b>Málaga</b>	<b>3</b>	<b>604.115</b>	<b>3</b>	<b>2.392.016</b>	
Girona	4	531.047	7	1.915.971	
Alicante/Alacant	5	494.569	4	2.227.074	
Palmas, Las	6	483.147	2	3.390.129	
Tarragona	7	430.656	8	1.643.891	
Santa Cruz de Tenerife	8	342.420	5	2.065.860	
Cádiz	9	339.124	9	1.080.456	
Valencia/València	10	338.794	10	967.720	



## PRINCIPALES MERCADOS SEGÚN VIAJEROS HOTELEROS Y APARTAMENTOS

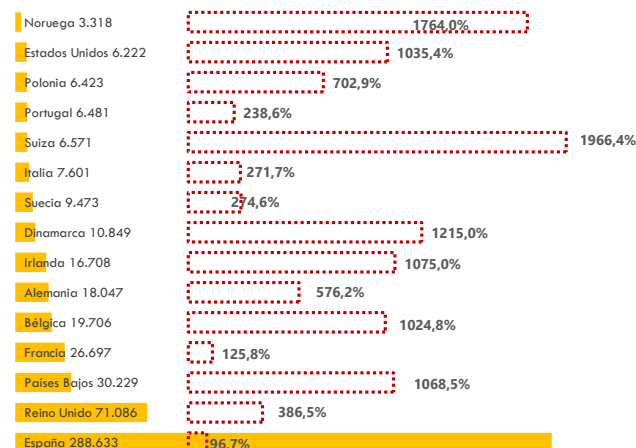
	Septiembre 2020	Septiembre 2021	Dif. Septiembre 2021/2020	% Var. Septiembre 2021/2020
<b>España</b>	146.716	288.633	141.917	<b>96,7%</b>
<b>Reino Unido</b>	14.611	71.086	56.475	<b>386,5%</b>
<b>Países Bajos</b>	2.587	30.229	27.642	<b>1068,5%</b>
<b>Francia</b>	11.823	26.697	14.874	<b>125,8%</b>
<b>Bélgica</b>	1.752	19.706	17.954	<b>1024,8%</b>
<b>Alemania</b>	2.669	18.047	15.378	<b>576,2%</b>
<b>Irlanda</b>	1.422	16.708	15.286	<b>1075,0%</b>
<b>Dinamarca</b>	825	10.849	10.024	<b>1215,0%</b>
<b>Suecia</b>	2.529	9.473	6.944	<b>274,6%</b>
<b>Italia</b>	2.045	7.601	5.556	<b>271,7%</b>
<b>Suiza</b>	318	6.571	6.253	<b>1966,4%</b>
<b>Portugal</b>	1.914	6.481	4.567	<b>238,6%</b>
<b>Polonia</b>	800	6.423	5.623	<b>702,9%</b>
<b>Estados Unidos</b>	548	6.222	5.674	<b>1035,4%</b>
<b>Noruega</b>	178	3.318	3.140	<b>1764,0%</b>

## PRINCIPALES MERCADOS SEGÚN LLEGADAS DE PASAJEROS POR EL AEROPUERTO

	Septiembre 2020	Septiembre 2021	Dif. Septiembre 2021/2020	% Var. Septiembre 2021/2020
<b>ESPAÑA</b>	83.810	149.711	<b>65.901</b>	<b>78,6%</b>
<b>REINO UNIDO</b>	46.767	115.917	<b>69.150</b>	<b>147,9%</b>
<b>HOLANDA</b>	31.145	54.800	<b>23.655</b>	<b>76,0%</b>
<b>FRANCIA</b>	31.938	49.429	<b>17.491</b>	<b>54,8%</b>
<b>ALEMANIA</b>	24.156	43.461	<b>19.305</b>	<b>79,9%</b>
<b>MARRUECOS</b>	5.472	34.116	<b>28.644</b>	<b>523,5%</b>
<b>BELGICA</b>	25.468	31.606	<b>6.138</b>	<b>24,1%</b>
<b>IRLANDA</b>	3.788	26.072	<b>22.284</b>	<b>588,3%</b>
<b>SUIZA</b>	8.300	23.699	<b>15.399</b>	<b>185,5%</b>
<b>DINAMARCA</b>	5.860	22.910	<b>17.050</b>	<b>291,0%</b>
<b>ITALIA</b>	10.220	22.904	<b>12.684</b>	<b>124,1%</b>
<b>SUECIA</b>	8.264	19.997	<b>11.733</b>	<b>142,0%</b>
<b>POLONIA</b>	4.217	10.547	<b>6.330</b>	<b>150,1%</b>
<b>AUSTRIA</b>	2.642	7.202	<b>4.560</b>	<b>172,6%</b>

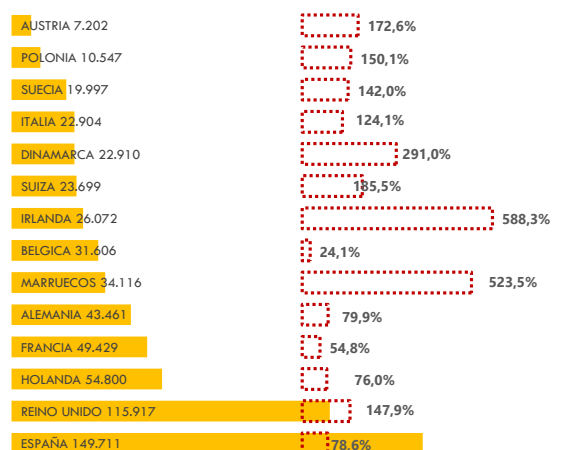
### PRINCIPALES MERCADOS SEGÚN VIAJEROS HOTELEROS Y APARTAMENTOS

📈 % Var. Septiembre 2021/2020



### PRINCIPALES MERCADOS SEGÚN LLEGADAS DE PASAJEROS POR EL AEROPUERTO

📈 % Var. Septiembre 2021/2020



# BOLETÍN DE COYUNTURA TURÍSTICA

Principales Indicadores Turísticos de **COSTA DEL SOL MÁLAGA**



## PROVINCIAS COSTERAS

Rank.	VIAJEROS TOTALES (Hotel, Apart., Camp. y Rurales)		Rank.	PERNOCTACIONES TOTALES		
	Enero-Septiembre 2021	% Var. Enero - Septiembre 2021/2020		Enero-Septiembre 2021	% Var. Enero - Septiembre 2021/2020	
1	Balears, Illes	4.151.835	215,6%	1	21.347.663	274,6%
2	Barcelona	3.964.561	28,8%	5	11.282.831	42,2%
3	Girona	3.430.428	51,1%	4	12.552.802	68,9%
4	<b>Málaga</b>	<b>3.141.736</b>	<b>45,4%</b>	6	<b>11.257.614</b>	<b>47,7%</b>
5	Alicante/Alacant	2.931.716	54,7%	3	12.816.256	45,1%
6	Tarragona	2.612.576	89,3%	7	9.626.390	108,0%
7	Palmas, Las	2.209.453	2,1%	2	13.328.073	-14,2%
8	Valencia/València	1.986.646	46,5%	10	5.845.430	54,5%
9	Cádiz	1.932.903	43,5%	9	5.966.494	60,3%
10	Santa Cruz de Tenerife	1.651.582	7,9%	8	8.442.158	-14,0%



## PRINCIPALES MERCADOS SEGÚN VIAJEROS EN HOTELES Y APARTAMENTOS

	Enero-Septiembre 2020	Enero-Septiembre 2021	Dif. Enero - Septiembre 2021/2020	% Var. Enero - Septiembre 2021/2020	
<b>España</b>	1.147.223	1.881.313	734.090	64,0%	●
<b>Reino Unido</b>	210.185	179.804	-30.381	-14,5%	●
<b>Francia</b>	74.754	149.026	74.272	99,4%	●
<b>Países Bajos</b>	63.349	94.762	31.413	49,6%	●
<b>Bélgica</b>	38.515	58.945	20.430	53,0%	●
<b>Alemania</b>	54.417	55.437	1.020	1,9%	●
<b>Irlanda</b>	25.514	40.638	15.124	59,3%	●
<b>Italia</b>	29.389	37.169	7.780	26,5%	●
<b>Suecia</b>	30.237	36.062	5.825	19,3%	●
<b>Dinamarca</b>	16.179	32.415	16.236	100,4%	●
<b>Portugal</b>	14.691	30.489	15.798	107,5%	●
<b>Polonia</b>	11.993	29.729	17.736	147,9%	●
<b>Suiza</b>	9.594	29.039	19.445	202,7%	●
<b>Estados Unidos</b>	18.379	25.431	7.052	38,4%	●
<b>República Checa</b>	4.117	12.168	8.051	195,6%	●
<b>Finlandia</b>	16.139	9.826	-6.313	-39,1%	●

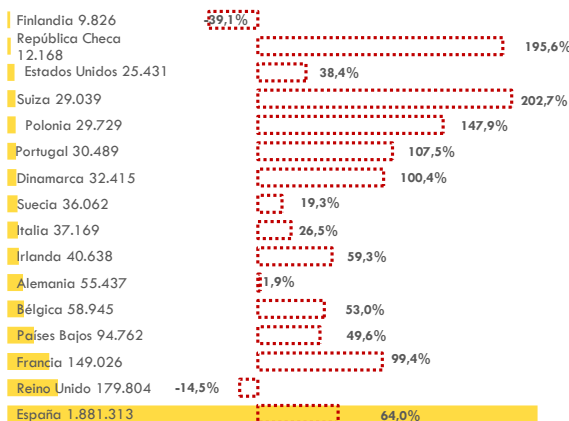


## PRINCIPALES MERCADOS SEGÚN LLEGADAS DE PASAJEROS POR EL AEROPUERTO

	Enero-Septiembre 2020	Enero-Septiembre 2021	Dif. Enero - Septiembre 2021/2020	% Var. Enero - Septiembre 2021/2020	
<b>ESPAÑA</b>	409.838	553.800	143.962	35,1%	●
<b>REINO UNIDO</b>	467.325	230.413	-236.912	-50,7%	●
<b>FRANCIA</b>	125.741	168.896	43.155	34,3%	●
<b>ALEMANIA</b>	156.744	166.905	10.161	6,5%	●
<b>HOLANDA</b>	157.607	164.522	6.915	4,4%	●
<b>BELGICA</b>	108.208	118.179	9.971	9,2%	●
<b>SUIZA</b>	57.591	95.477	37.886	65,8%	●
<b>DINAMARCA</b>	71.425	91.586	20.161	28,2%	●
<b>MARRUECOS</b>	17.648	90.499	72.851	412,8%	●
<b>SUECIA</b>	70.776	89.255	18.479	26,1%	●
<b>IRLANDA</b>	56.687	53.995	-2.692	-4,7%	●
<b>ITALIA</b>	69.681	52.745	-16.936	-24,3%	●
<b>POLONIA</b>	16.648	37.939	21.291	127,9%	●
<b>FINLANDIA</b>	37.297	22.884	-14.413	-38,6%	●

## PRINCIPALES MERCADOS SEGÚN VIAJEROS HOTELEROS Y APARTAMENTOS

■ Var. Enero - Septiembre 2021/2020



## PRINCIPALES MERCADOS SEGÚN LLEGADAS DE PASAJEROS POR EL AEROPUERTO

■ Var. Enero - Septiembre 2021/2020

