

BOLETÍN DE COYUNTURA TURÍSTICA

Principales Indicadores Turísticos de **COSTA DEL SOL MÁLAGA**
Agosto 2021



INDICADORES HOTELEROS	Agosto 2020	Agosto 2021	Dif. Agosto 2021/2020	% Var. Agosto 2021/2020	
Viajeros Hoteleros	356.755	621.842	265.087	74,3%	●
Españoles	257.881	403.705	145.824	56,5%	●
Extranjeros	98.874	218.137	119.263	120,6%	●
Pernoctaciones Hoteleras	1.116.282	2.366.398	1.250.116	112,0%	●
Españoles	752.720	1.397.762	645.042	85,7%	●
Extranjeros	363.562	968.636	605.074	166,4%	●
Estancia Media hotelera	3,1	3,8	0,7	21,6%	●
Grado de ocupación hotelero	43,8	74,6	30,8	p.p.	●
Personal empleado hotelero	10.103	16.098	5.995	59,3%	●

INDICADORES APARTAMENTOS TURÍSTICOS	Agosto 2020	Agosto 2021	Dif. Agosto 2021/2020	% Var. Agosto 2021/2020	
Viajeros Apartamentos Turísticos	96.797	135.579	38.782	40,1%	●
Españoles	71.167	87.113	15.946	22,4%	●
Extranjeros	25.630	48.466	22.836	89,1%	●
Pernoctaciones Apartamentos Turísticos	492.919	739.068	246.149	49,9%	●
Españoles	332.235	434.076	101.841	30,7%	●
Extranjeros	160.684	304.992	144.308	89,8%	●

INDICADORES CAMPAMENTOS TURÍSTICOS	Agosto 2020	Agosto 2021	Dif. Agosto 2021/2020	% Var. Agosto 2021/2020	
Viajeros Campamentos Turismo	26.470	44.038	17.568	66,4%	●
Españoles	24.186	37.950	13.764	56,9%	●
Extranjeros	2.284	6.088	3.804	166,5%	●
Pernoctaciones Campamentos	119.967	194.924	74.957	62,5%	●
Españoles	95.853	157.853	62.000	64,7%	●
Extranjeros	24.114	37.071	12.957	53,7%	●

INDICADORES ALOJAMIENTOS DE TURISMO RURAL	Agosto 2020	Agosto 2021	Dif. Agosto 2021/2020	% Var. Agosto 2021/2020	
Viajeros Alojamiento Turismo Rural	19.946	25.466	5.520	27,7%	●
Españoles	15.812	19.004	3.192	20,2%	●
Extranjeros	4.134	6.462	2.328	56,3%	●
Pernoctaciones Alojamiento Rural	115.617	138.339	22.722	19,7%	●
Españoles	84.453	89.889	5.436	6,4%	●
Extranjeros	31.164	48.450	17.286	55,5%	●

INDICADORES DE ALOJAMIENTOS NO HOTELEROS	Agosto 2020	Agosto 2021	Dif. Agosto 2021/2020	% Var. Agosto 2021/2020	
TOTAL VIAJEROS NO HOTELEROS	143.213	205.083	61.870	43,2%	●
Españoles	111.165	144.067	32.902	29,6%	●
Extranjeros	32.048	61.016	28.968	90,4%	●
TOTAL PERNOCACIONES NO HOTELERAS	728.503	1.072.331	343.828	47,2%	●
Españoles	512.541	681.818	169.277	33,0%	●
Extranjeros	215.962	390.513	174.551	80,8%	●

INDICADORES DE ALOJAMIENTOS TURÍSTICOS	Agosto 2020	Agosto 2021	Dif. Agosto 2021/2020	% Var. Agosto 2021/2020	
TOTAL VIAJEROS	499.968	826.925	326.957	65,4%	●
Españoles	369.046	547.772	178.726	48,4%	●
Extranjeros	130.922	279.153	148.231	113,2%	●
TOTAL PERNOCACIONES	1.844.785	3.438.729	1.593.944	86,4%	●
Españoles	1.265.261	2.079.580	814.319	64,4%	●
Extranjeros	579.524	1.359.149	779.625	134,5%	●

ENTRADA DE VIAJEROS SEGÚN MEDIO DE TRANSPORTE	Agosto 2020	Agosto 2021	Dif. Agosto 2021/2020	% Var. Agosto 2021/2020	
Aeropuerto de Málaga	307.112	661.276	354.164	115,3%	●
Españoles	83.810	149.711	65.901	78,6%	●
Extranjeros	223.302	511.565	288.263	129,1%	●

OFERTA REGLADA DE ALOJAMIENTO TURÍSTICO - RAT	Agosto 2020	Agosto 2021	Dif. Agosto 2021/2020	% Var. Agosto 2021/2020	
Establecimientos Turísticos	45.480	49.514	4.034	8,9%	●
Plazas en alojamientos turísticos	417.445	443.006	25.561	6,1%	●

Fuentes: Elaboración propia Turismo y Planificación Costa del Sol a partir de datos INE, RAT, AENA, RENFE, MALAGAPORT. (Datos Año 2021 provisionales). Están incluidas las viviendas con fines turísticos, registradas en el RAT desde Mayo de 2016.

BOLETÍN DE COYUNTURA TURÍSTICA

Principales Indicadores Turísticos de **COSTA DEL SOL MÁLAGA**

INDICADORES HOTELEROS	Enero-Agosto 2020	Enero-Agosto 2021	Dif. Enero - Agosto 2021/2020	% Var. Enero - Agosto 2021/2020	
Viajeros Hoteleros	1.496.486	1.935.751	439.265	29,4%	●
Españoles	839.767	1.332.324	492.557	58,7%	●
Extranjeros	656.719	603.427	-53.292	-8,1%	●
Pernoctaciones Hoteleras	4.543.549	6.007.577	1.464.028	32,2%	●
Españoles	2.078.295	3.712.190	1.633.895	78,6%	●
Extranjeros	2.465.254	2.295.387	-169.867	-6,9%	●
Estancia media hotelera	2,42	2,47	0,0	1,9%	●
Grado de ocupación hotelera (promedio)	29,6	33,0	3,4	p.p.	●
Personal empleado Hoteles	5.951	7.104	1.152	19,4%	●

INDICADORES APARTAMENTOS TURÍSTICOS	Enero-Agosto 2020	Enero-Agosto 2021	Dif. Enero - Agosto 2021/2020	% Var. Enero - Agosto 2021/2020	
Viajeros Apartamentos	310.925	392.723	81.798	26,3%	●
Españoles	160.740	260.356	99.616	62,0%	●
Extranjeros	150.185	132.367	-17.818	-11,9%	●
Pernoctaciones Apartamentos	1.599.295	1.842.271	242.976	15,2%	●
Españoles	628.448	1.045.312	416.864	66,3%	●
Extranjeros	970.847	796.959	-173.888	-17,9%	●

INDICADORES CAMPAMENTOS TURÍSTICOS	Enero-Agosto 2020	Enero-Agosto 2021	Dif. Enero - Agosto 2021/2020	% Var. Enero - Agosto 2021/2020	
Viajeros Campamentos Turismo	79.668	139.529	59.861	75,1%	●
Españoles	56.943	116.019	59.076	103,7%	●
Extranjeros	22.725	23.510	785	3,5%	●
Pernoctaciones Campamentos	532.786	697.141	164.355	30,8%	●
Españoles	211.512	423.921	212.409	100,4%	●
Extranjeros	321.274	273.220	-48.054	-15,0%	●

INDICADORES ALOJAMIENTOS DE TURISMO RURAL	Enero-Agosto 2020	Enero-Agosto 2021	Dif. Enero - Agosto 2021/2020	% Var. Enero - Agosto 2021/2020	
Viajeros Alojamiento Turismo Rural	52.673	69.617	16.944	32,2%	●
Españoles	42.520	54.822	12.302	28,9%	●
Extranjeros	10.153	14.795	4.642	45,7%	●
Pernoctaciones Alojamiento Rural	258.837	318.611	59.774	23,1%	●
Españoles	184.735	211.231	26.496	14,3%	●
Extranjeros	74.102	107.380	33.278	44,9%	●

INDICADORES DE ALOJAMIENTOS NO HOTELEROS	Enero-Agosto 2020	Enero-Agosto 2021	Dif. Enero - Agosto 2021/2020	% Var. Enero - Agosto 2021/2020	
TOTAL VIAJEROS NO HOTELEROS	443.266	601.869	158.603	35,8%	●
Españoles	260.203	431.197	170.994	65,7%	●
Extranjeros	183.063	170.672	-12.391	-6,8%	●
TOTAL PERNOCTACIONES NO HOTELERAS	2.390.918	2.858.023	467.105	19,5%	●
Españoles	1.024.695	1.680.464	655.769	64,0%	●
Extranjeros	1.366.223	1.177.559	-188.664	-13,8%	●

INDICADORES DE ALOJAMIENTOS TURÍSTICOS	Enero-Agosto 2020	Enero-Agosto 2021	Dif. Enero - Agosto 2021/2020	% Var. Enero - Agosto 2021/2020	
TOTAL VIAJEROS	1.939.752	2.537.620	597.868	30,8%	●
Españoles	1.099.970	1.763.521	663.551	60,3%	●
Extranjeros	839.782	774.099	-65.683	-7,8%	●
TOTAL PERNOCTACIONES	6.934.467	8.865.600	1.931.133	27,8%	●
Españoles	3.102.990	5.392.654	2.289.664	73,8%	●
Extranjeros	3.831.477	3.472.946	-358.531	-9,4%	●

ENTRADA DE VIAJEROS SEGÚN MEDIO DE TRANSPORTE	Enero-Agosto 2020	Enero-Agosto 2021	Dif. Enero - Agosto 2021/2020	% Var. Enero - Agosto 2021/2020	
Aeropuerto de Málaga	1.997.147	2.111.889	114.742	5,7%	●
Españoles	409.838	553.800	143.962	35,1%	●
Extranjeros	1.587.309	1.558.089	-29.220	-1,8%	●
RENFE (AVE Madrid-Málaga) (* Datos hasta Junio)	351.799	361.293	9.494	2,7%	●

OFERTA REGLADA DE ALOJAMIENTO TURÍSTICO - RAT	Enero-Agosto 2020	Enero-Agosto 2021	Dif. Enero - Agosto 2021/2020	% Var. Enero - Agosto 2021/2020	
Establecimientos Turísticos	45.480	49.514	4.034	8,87%	●
Plazas en alojamientos turísticos	417.445	443.006	25.561	6,12%	●

Fuentes: Elaboración propia Turismo y Planificación Costa del Sol a partir de datos INE - RAT, AENA, RENFE, MALAGAPORT. (Datos Año 2021 provisionales). Están incluidas las viviendas con fines turísticos, registradas en el RAT desde Mayo de 2016).

BOLETÍN DE COYUNTURA TURÍSTICA

Principales Indicadores Turísticos de **COSTA DEL SOL MÁLAGA**



PROVINCIAS COSTERAS

	Rank.	VIAJEROS TOTALES (Hotel, Apart., Camp. y Rurales)		Rank.	PERNOCTACIONES TOTALES	
		Agosto 2021	% Var. Agosto 2021/2020		Agosto 2021	% Var. Agosto 2021/2020
Balears, Illes	1	1.190.575	●	1	6.559.889	●
Girona	2	1.039.462	●	2	4.914.154	●
Barcelona	3	904.457	●	7	3.037.129	●
Málaga	4	826.925	●	5	3.438.729	●
Alicante/Alacant	5	796.342	●	3	3.788.869	●
Tarragona	6	755.019	●	6	3.419.777	●
Palmas, Las	7	565.064	●	4	3.771.573	●
Cádiz	8	470.687	●	9	1.764.856	●
Valencia/València	9	458.012	●	10	1.608.752	●
Santa Cruz de Tenerife	10	384.486	●	8	2.244.123	●



PRINCIPALES MERCADOS SEGÚN VIAJEROS HOTELEROS Y APARTAMENTOS

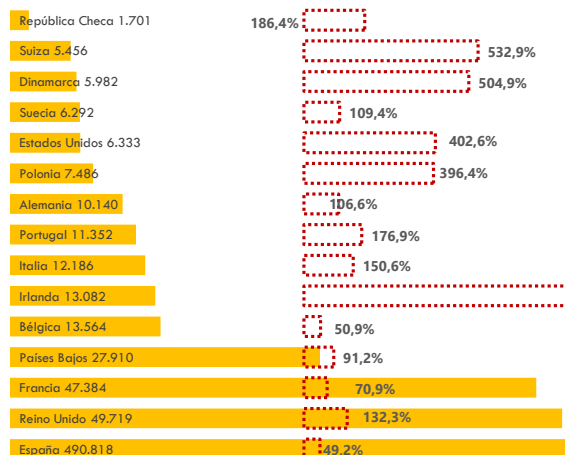
	Agosto 2020	Agosto 2021	Dif. Agosto 2021/2020	% Var. Agosto 2021/2020
España	329.048	490.818	161.770	49,2%
Reino Unido	21.407	49.719	28.312	132,3%
Francia	27.726	47.384	19.658	70,9%
Países Bajos	14.600	27.910	13.310	91,2%
Bélgica	8.987	13.564	4.577	50,9%
Irlanda	1.403	13.082	11.679	832,4%
Italia	4.862	12.186	7.324	150,6%
Portugal	4.100	11.352	7.252	176,9%
Alemania	4.909	10.140	5.231	106,6%
Polonia	1.508	7.486	5.978	396,4%
Estados Unidos	1.260	6.333	5.073	402,6%
Suecia	3.005	6.292	3.287	109,4%
Dinamarca	989	5.982	4.993	504,9%
Suiza	862	5.456	4.594	532,9%
República Checa	594	1.701	1.107	186,4%

PRINCIPALES MERCADOS SEGÚN LLEGADAS DE PASAJEROS POR EL AEROPUERTO

	Agosto 2020	Agosto 2021	Dif. Agosto 2021/2020	% Var. Agosto 2021/2020
ESPAÑA	83.810	149.711	65.901	78,6%
REINO UNIDO	46.767	115.917	69.150	147,9%
HOLANDA	31.145	54.800	23.655	76,0%
FRANCIA	31.938	49.429	17.491	54,8%
ALEMANIA	24.156	43.461	19.305	79,9%
MARRUECOS	5.472	34.116	28.644	523,5%
BELGICA	25.468	31.606	6.138	24,1%
IRLANDA	3.788	26.072	22.284	588,3%
SUIZA	8.300	23.699	15.399	185,5%
DINAMARCA	5.860	22.910	17.050	291,0%
ITALIA	10.220	22.904	12.684	124,1%
SUECIA	8.264	19.997	11.733	142,0%
POLONIA	4.217	10.547	6.330	150,1%
AUSTRIA	2.642	7.202	4.560	172,6%

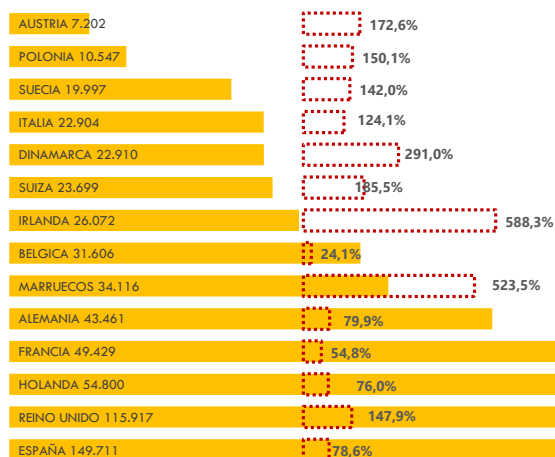
PRINCIPALES MERCADOS SEGÚN VIAJEROS HOTELEROS Y APARTAMENTOS

📊 % Var. Agosto 2021/2020



PRINCIPALES MERCADOS SEGÚN LLEGADAS DE PASAJEROS POR EL AEROPUERTO

📊 % Var. Agosto 2021/2020



BOLETÍN DE COYUNTURA TURÍSTICA

Principales Indicadores Turísticos de **COSTA DEL SOL MÁLAGA**



**COSTA DEL SOL
MÁLAGA**



PROVINCIAS COSTERAS

	Rank.
Barcelona	1
Balears, Illes	2
Girona	3
Málaga	4
Alicante/Alacant	5
Tarragona	6
Palmas, Las	7
Valencia/València	8
Cádiz	9
Santa Cruz de Tenerife	10

VIAJEROS TOTALES (Hotel, Apart., Camp. y Rurales)

	Enero-Agosto 2021	% Var. Enero - Agosto 2021/2020
Barcelona	3.238.127	15,3%
Balears, Illes	3.160.648	174,1%
Girona	2.899.381	53,2%
Málaga	2.537.621	30,8%
Alicante/Alacant	2.437.147	45,4%
Tarragona	2.181.920	97,1%
Palmas, Las	1.726.306	-14,3%
Valencia/València	1.647.852	37,3%
Cádiz	1.593.779	38,9%
Santa Cruz de Tenerife	1.309.162	-5,8%

PERNOCTACIONES TOTALES

	Enero-Agosto 2021	% Var. Enero - Agosto 2021/2020
Barcelona	9.236.839	27,5%
Balears, Illes	16.057.802	214,0%
Girona	10.636.831	66,6%
Málaga	8.865.598	27,8%
Alicante/Alacant	10.589.182	33,0%
Tarragona	7.982.499	111,4%
Palmas, Las	9.937.944	-32,7%
Valencia/València	4.877.710	44,6%
Cádiz	4.886.038	53,1%
Santa Cruz de Tenerife	6.376.298	-30,9%



PRINCIPALES MERCADOS SEGÚN VIAJEROS EN HOTELES Y APARTAMENTOS

	Enero-Agosto 2020	Enero-Agosto 2021	Dif. Enero - Agosto 2021/2020	% Var. Enero - Agosto 2021/2020
España	1.000.507	1.592.680	592.173	59,2%
Francia	62.931	122.329	59.398	94,4%
Reino Unido	195.574	108.718	-86.856	-44,4%
Países Bajos	60.762	64.533	3.771	6,2%
Bélgica	36.763	39.239	2.476	6,7%
Alemania	51.748	37.390	-14.358	-27,7%
Italia	27.344	29.568	2.224	8,1%
Suecia	27.708	26.589	-1.119	-4,0%
Portugal	12.777	24.008	11.231	87,9%
Irlanda	24.092	23.930	-162	-0,7%
Polonia	11.193	23.306	12.113	108,2%
Suiza	9.276	22.468	13.192	142,2%
Dinamarca	15.354	21.566	6.212	40,5%
Estados Unidos	17.831	19.209	1.378	7,7%
República Checa	3.839	9.214	5.375	140,0%
Finlandia	15.791	7.148	-8.643	-54,7%

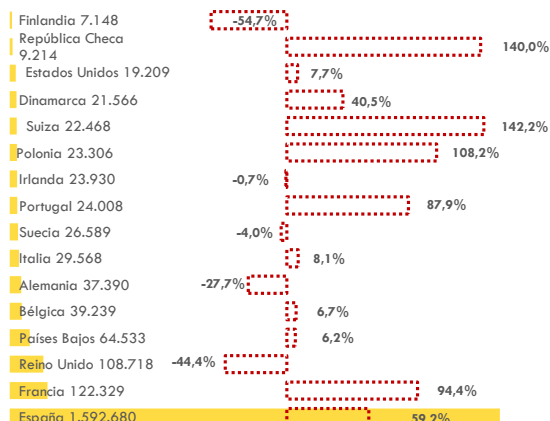


PRINCIPALES MERCADOS SEGÚN LLEGADAS DE PASAJEROS POR EL AEROPUERTO

	Enero-Agosto 2020	Enero-Agosto 2021	Dif. Enero - Agosto 2021/2020	% Var. Enero - Agosto 2021/2020
ESPAÑA	409.838	553.800	143.962	35,1%
REINO UNIDO	467.325	230.413	-236.912	-50,7%
FRANCIA	125.741	168.896	43.155	34,3%
ALEMANIA	156.744	166.905	10.161	6,5%
HOLANDA	157.607	164.522	6.915	4,4%
BELGICA	108.208	118.179	9.971	9,2%
SUIZA	57.591	95.477	37.886	65,8%
DINAMARCA	71.425	91.586	20.161	28,2%
MARRUECOS	17.648	90.499	72.851	412,8%
SUECIA	70.776	89.255	18.479	26,1%
IRLANDA	56.687	53.995	-2.692	-4,7%
ITALIA	69.681	52.745	-16.936	-24,3%
POLONIA	16.648	37.939	21.291	127,9%
FINLANDIA	37.297	22.884	-14.413	-38,6%

PRINCIPALES MERCADOS SEGÚN VIAJEROS HOTELEROS Y APARTAMENTOS

% Var. Enero - Agosto 2021/2020



PRINCIPALES MERCADOS SEGÚN LLEGADAS DE PASAJEROS POR EL AEROPUERTO

% Var. Enero - Agosto 2021/2020

