

# Boletín de Coyuntura Turística

Agosto 2022



**COSTA DEL SOL  
MÁLAGA**

Turismo y Planificación Costa del Sol



**Principales Indicadores Turísticos de COSTA DEL SOL MÁLAGA**  
 Agosto 2022


INDICADORES HOTELEROS	Agosto 2019	Agosto 2022	Dif. Agosto 2022/2019	% Var. Agosto 2022/2019	
<b>Viajeros Hoteleros</b>	682.101	661.843	-20.258	-3,0%	●
Españoles	316.349	320.229	3.880	1,2%	●
Extranjeros	365.752	341.614	-24.138	-6,6%	●
<b>Pernoctaciones Hoteleras</b>	2.730.223	2.685.544	-44.679	-1,6%	●
Españoles	1.095.971	1.057.972	-37.999	-3,5%	●
Extranjeros	1.634.252	1.627.572	-6.680	-0,4%	●
Estancia Media hotelera	4,0	4,1	0,1	1,5%	●
Grado de ocupación hotelero	81,8	79,4	-2,4	p.p.	●
Personal empleado hotelero	18.921	18.845	-76	-0,4%	●

INDICADORES APARTAMENTOS TURÍSTICOS	Agosto 2019	Agosto 2022	Dif. Agosto 2022/2019	% Var. Agosto 2022/2019	
<b>Viajeros Apartamentos Turísticos</b>	178.305	138.503	-39.802	-22,3%	●
Españoles	73.803	65.494	-8.309	-11,3%	●
Extranjeros	104.502	73.009	-31.493	-30,1%	●
<b>Pernoctaciones Apartamentos Turísticos</b>	967.488	809.550	-157.938	-16,3%	●
Españoles	331.858	322.676	-9.182	-2,8%	●
Extranjeros	635.630	486.874	-148.756	-23,4%	●
Grado de ocupación	61,1	56,8	-4,3	p.p.	●

INDICADORES CAMPAMENTOS TURÍSTICOS	Agosto 2019	Agosto 2022	Dif. Agosto 2022/2019	% Var. Agosto 2022/2019	
<b>Viajeros Campamentos Turismo</b>	44.476	45.601	1.125	2,5%	●
Españoles	35.820	37.430	1.610	4,5%	●
Extranjeros	8.656	8.171	-485	-5,6%	●
<b>Pernoctaciones Campamentos</b>	207.204	202.185	-5.019	-2,4%	●
Españoles	155.722	155.742	20	0,0%	●
Extranjeros	51.482	46.443	-5.039	-9,8%	●
Grado de ocupación	52,7	53,1	0,4	p.p.	●

INDICADORES ALOJAMIENTOS DE TURISMO RURAL	Agosto 2019	Agosto 2022	Dif. Agosto 2022/2019	% Var. Agosto 2022/2019	
<b>Viajeros Alojamiento Turismo Rural</b>	24.575	25.213	638	2,6%	●
Españoles	9.240	14.090	4.850	52,5%	●
Extranjeros	15.335	11.123	-4.212	-27,5%	●
<b>Pernoctaciones Alojamiento Rural</b>	160.706	131.558	-29.148	-18,1%	●
Españoles	45.004	58.203	13.199	29,3%	●
Extranjeros	115.702	73.355	-42.347	-36,6%	●
Grado de ocupación	49,6	48,3	-1,3	p.p.	●

INDICADORES DE ALOJAMIENTOS NO HOTELEROS	Agosto 2019	Agosto 2022	Dif. Agosto 2022/2019	% Var. Agosto 2022/2019	
<b>TOTAL VIAJEROS NO HOTELEROS</b>	247.356	209.317	-38.039	-15,4%	●
Españoles	118.863	117.014	-1.849	-1,6%	●
Extranjeros	128.493	92.303	-36.190	-28,2%	●
<b>TOTAL Pernoctaciones NO HOTELERAS</b>	1.335.398	1.143.293	-192.105	-14,4%	●
Españoles	532.584	536.621	4.037	0,8%	●
Extranjeros	802.814	606.672	-196.142	-24,4%	●









INDICADORES DE ALOJAMIENTOS TURÍSTICOS	Agosto 2019	Agosto 2022	Dif. Agosto 2022/2019	% Var. Agosto 2022/2019	
<b>TOTAL VIAJEROS</b>	929.457	871.160	-58.297	-6,3%	●
Españoles	435.212	437.243	2.031	0,5%	●
Extranjeros	494.245	433.917	-60.328	-12,2%	●
<b>TOTAL Pernoctaciones</b>	4.065.621	3.828.837	-236.784	-5,8%	●
Españoles	1.628.555	1.594.593	-33.962	-2,1%	●
Extranjeros	2.437.066	2.234.244	-202.822	-8,3%	●

ENTRADA DE VIAJEROS SEGÚN MEDIO DE TRANSPORTE	Agosto 2019	Agosto 2022	Dif. Agosto 2022/2019	% Var. Agosto 2022/2019	
<b>Aeropuerto de Málaga</b>	1.056.632	982.627	-74.005	-7,0%	●
Españoles	148.467	176.739	28.272	19,0%	●
Extranjeros	908.165	805.888	-102.277	-11,3%	●
<b>RENFE (AVE Madrid-Málaga)</b>	93.835	100.426	6.591	7,0%	●
<b>Puerto de Málaga (cruceiros)</b>	22.949	26.253	3.304	14,4%	●

OFERTA REGLADA DE ALOJAMIENTO TURÍSTICO - RAT	Agosto 2019	Agosto 2022	Dif. Agosto 2022/2019	% Var. Agosto 2022/2019	
<b>Establecimientos Turísticos</b>	43.497	58.638	15.141	34,8%	●
<b>Plazas en alojamientos turísticos</b>	405.504	494.219	88.715	21,9%	●

Fuentes: Elaboración propia Turismo y Planificación Costa del Sol a partir de datos INE. RAT. AENA. RENFE. MALAGAPORT. (Datos Año 2021 provisionales). Están incluidas las viviendas con fines turísticos, registradas en el RAT desde Mayo de 2016.

Principales Indicadores Turísticos de **COSTA DEL SOL MÁLAGA**

 <b>INDICADORES HOTELEROS</b>	Enero- Agosto 2019	Enero- Agosto 2022	Dif. Enero-Agosto 2022/2019	% Var. Enero-Agosto 2022/2019	
Viajeros Hoteleros	4.052.381	3.921.527	-130.854	-3,2%	●
Españoles	1.594.490	1.764.068	169.578	10,6%	●
Extranjeros	2.457.891	2.157.459	-300.432	-12,2%	●
Pernoctaciones Hoteleras	14.314.725	13.655.526	-659.199	-4,6%	●
Españoles	4.344.947	4.594.140	249.193	5,7%	●
Extranjeros	9.969.778	9.061.386	-908.392	-9,1%	●
Estancia media hotelera	3,47	3,36	-0,1	-3,2%	●
Grado de ocupación hotelero	62,8	59,2	-3,6	p.p.	●
Personal empleado Hoteles	14.336	14.022	-313	-2,2%	●
 <b>INDICADORES APARTAMENTOS TURÍSTICOS</b>	Enero- Agosto 2019	Enero- Agosto 2022	Dif. Enero-Agosto 2022/2019	% Var. Enero-Agosto 2022/2019	
Viajeros Apartamentos	952.784	760.104	-192.680	-20,2%	●
Españoles	304.147	281.945	-22.202	-7,3%	●
Extranjeros	648.637	478.159	-170.478	-26,3%	●
Pernoctaciones Apartamentos	4.787.525	3.870.879	-916.646	-19,1%	●
Españoles	1.049.969	1.056.834	6.865	0,7%	●
Extranjeros	3.737.556	2.814.045	-923.511	-24,7%	●
Grado de ocupación	41,9	36,9	-5,1	p.p.	●
 <b>INDICADORES CAMPAMENTOS TURÍSTICOS</b>	Enero- Agosto 2019	Enero- Agosto 2022	Dif. Enero-Agosto 2022/2019	% Var. Enero-Agosto 2022/2019	
Viajeros Campamentos Turismo	158.910	208.453	49.543	31,2%	●
Españoles	105.400	130.984	25.584	24,3%	●
Extranjeros	53.510	77.469	23.959	44,8%	●
Pernoctaciones Campamentos	908.452	981.549	73.097	8,0%	●
Españoles	410.020	457.318	47.298	11,5%	●
Extranjeros	498.432	524.231	25.799	5,2%	●
Grado de ocupación	41,5	43,5	2,0	p.p.	●
 <b>INDICADORES ALOJAMIENTOS DE TURISMO RURAL</b>	Enero- Agosto 2019	Enero- Agosto 2022	Dif. Enero-Agosto 2022/2019	% Var. Enero-Agosto 2022/2019	
Viajeros Alojamiento Turismo Rural	91.723	111.082	19.359	21,1%	●
Españoles	34.457	58.259	23.802	69,1%	●
Extranjeros	57.266	52.823	-4.443	-7,8%	●
Pernoctaciones Alojamiento Rural	526.103	497.192	-28.911	-5,5%	●
Españoles	125.711	205.218	79.507	63,2%	●
Extranjeros	400.392	291.974	-108.418	-27,1%	●
Grado de ocupación	21,5	22,3	0,8	p.p.	●
 <b>INDICADORES DE ALOJAMIENTOS NO HOTELEROS</b>	Enero- Agosto 2019	Enero- Agosto 2022	Dif. Enero-Agosto 2022/2019	% Var. Enero-Agosto 2022/2019	
<b>TOTAL VIAJEROS NO HOTELEROS</b>	1.203.417	1.079.639	-123.778	-10,3%	●
Españoles	444.004	471.188	27.184	6,1%	●
Extranjeros	759.413	608.451	-150.962	-19,9%	●
<b>TOTAL PERNOCTACIONES NO HOTELERAS</b>	6.222.080	5.349.620	-872.460	-14,0%	●
Españoles	1.585.700	1.719.370	133.670	8,4%	●
Extranjeros	4.636.380	3.630.250	-1.006.130	-21,7%	●
 <b>INDICADORES DE ALOJAMIENTOS TURÍSTICOS</b>	Enero- Agosto 2019	Enero- Agosto 2022	Dif. Enero-Agosto 2022/2019	% Var. Enero-Agosto 2022/2019	
<b>TOTAL VIAJEROS</b>	5.255.798	5.001.166	-254.632	-4,8%	●
Españoles	2.038.494	2.235.256	196.762	9,7%	●
Extranjeros	3.217.304	2.765.910	-451.394	-14,0%	●
<b>TOTAL PERNOCTACIONES</b>	20.536.805	19.005.146	-1.531.659	-7,5%	●
Españoles	5.930.647	6.313.510	382.863	6,5%	●
Extranjeros	14.606.158	12.691.636	-1.914.522	-13,1%	●
 <b>ENTRADA DE VIAJEROS SEGÚN MEDIO DE TRANSPORTE</b>	Enero- Agosto 2019	Enero- Agosto 2022	Dif. Enero-Agosto 2022/2019	% Var. Enero-Agosto 2022/2019	
Aeropuerto de Málaga	6.825.459	6.128.860	-696.599	-10,2%	●
Españoles	991.877	1.071.805	79.928	8,1%	●
Extranjeros	5.833.582	5.057.055	-776.527	-13,3%	●
RENFE (AVE Madrid-Málaga)	669.132	611.940	-57.192	-8,5%	●
Puerto de Málaga (crucevistas)	239.144	157.373	-81.771	-34,2%	●
 <b>OFERTA REGLADA DE ALOJAMIENTO TURÍSTICO - RAT</b>	Enero- Agosto 2019	Enero- Agosto 2022	Dif. Enero-Agosto 2022/2019	% Var. Enero-Agosto 2022/2019	
Establecimientos Turísticos	43.497	58.638	15.141	34,81%	●
Plazas en alojamientos turísticos	405.504	494.219	88.715	21,88%	●

### Principales Indicadores Turísticos de COSTA DEL SOL MÁLAGA

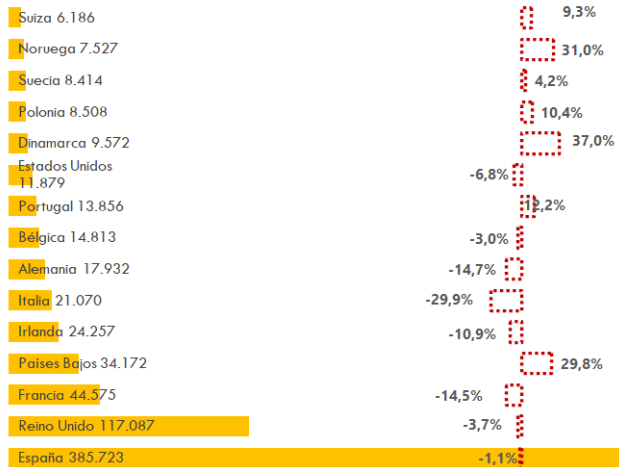
PROVINCIAS COSTERAS	Rank.	VIAJEROS TOTALES (Hotel, Apart., Camp. y Rurales)		Rank.	PERNOCTACIONES TOTALES	
		Agosto 2022	% Var. Agosto 2022/2019		Agosto 2022	% Var. Agosto 2022/2019
Islas Baleares	1	2.658.729	3,2%	1	15.022.887	-1,0%
Barcelona	2	1.415.705	-3,8%	4	4.800.496	-5,2%
Gerona	3	1.115.834	-2,5%	2	5.816.929	-2,4%
<b>Málaga</b>	<b>4</b>	<b>871.160</b>	<b>-6,3%</b>	<b>6</b>	<b>3.828.837</b>	<b>-5,8%</b>
Alicante	5	867.921	3,7%	5	4.515.140	2,1%
Las Palmas	6	773.122	3,0%	3	5.788.300	-0,8%
Santa Cruz de Tenerife	7	533.826	0,9%	7	3.534.895	-3,4%
Valencia	8	516.736	5,4%	9	1.745.542	-4,1%
Cádiz	9	500.270	1,9%	8	1.860.216	0,6%
Almería	10	327.813	-4,7%	11	1.429.219	-4,3%

PRINCIPALES MERCADOS SEGÚN VIAJEROS HOTELEROS Y APARTAMENTOS	Agosto 2019	Agosto 2022	Dif. Agosto 2022/2019	% Var. Agosto 2022/2019
<b>España</b>	390.152	385.723	-4.429	-1,1%
<b>Reino Unido</b>	121.530	117.087	-4.443	-3,7%
<b>Francia</b>	52.115	44.575	-7.540	-14,5%
<b>Países Bajos</b>	26.330	34.172	7.842	29,8%
<b>Irlanda</b>	27.214	24.257	-2.957	-10,9%
<b>Italia</b>	30.046	21.070	-8.976	-29,9%
<b>Alemania</b>	21.019	17.932	-3.087	-14,7%
<b>Bélgica</b>	15.278	14.813	-465	-3,0%
<b>Portugal</b>	12.350	13.856	1.506	12,2%
<b>Estados Unidos</b>	12.748	11.879	-869	-6,8%
<b>Dinamarca</b>	6.986	9.572	2.586	37,0%
<b>Polonia</b>	7.707	8.508	801	10,4%
<b>Suecia</b>	8.072	8.414	342	4,2%
<b>Noruega</b>	5.747	7.527	1.780	31,0%
<b>Suiza</b>	5.661	6.186	525	9,3%

PRINCIPALES MERCADOS SEGÚN LLEGADAS DE PASAJEROS POR EL AEROPUERTO	Agosto 2019	Agosto 2022	Dif. Agosto 2022/2019	% Var. Agosto 2022/2019
<b>Reino Unido</b>	341.682	284.506	-57.176	-16,7%
<b>España</b>	148.467	176.739	28.272	19,0%
<b>Alemania</b>	76.838	62.909	-13.929	-18,1%
<b>Francia</b>	72.743	62.333	-10.410	-14,3%
<b>Países Bajos</b>	54.633	49.454	-5.179	-9,5%
<b>Irlanda</b>	52.207	45.485	-6.722	-12,9%
<b>Italia</b>	34.357	37.994	3.637	10,6%
<b>Bélgica</b>	39.734	34.861	-4.873	-12,3%
<b>Dinamarca</b>	31.724	32.609	885	2,8%
<b>Suecia</b>	28.033	27.689	-344	-1,2%
<b>Marruecos</b>	7.245	23.580	16.335	225,5%
<b>Suiza</b>	29.674	23.357	-6.317	-21,3%
<b>Noruega</b>	20.372	20.722	350	1,7%
<b>Polonia</b>	14.060	13.864	-196	-1,4%

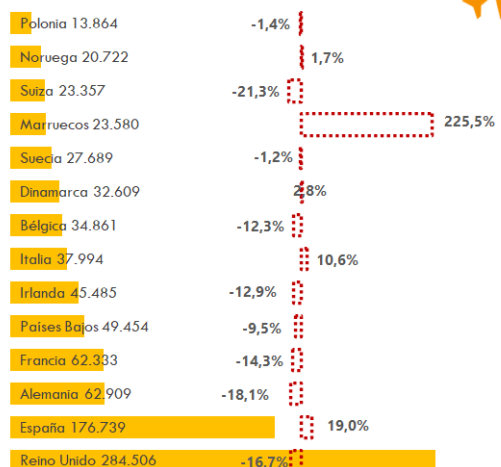
#### PRINCIPALES MERCADOS SEGÚN VIAJEROS HOTELEROS Y APARTAMENTOS

% Var. Agosto 2022/2019



#### PRINCIPALES MERCADOS SEGÚN LLEGADAS DE PASAJEROS POR EL AEROPUERTO

% Var. Agosto 2022/2019



### Principales Indicadores Turísticos de COSTA DEL SOL MÁLAGA

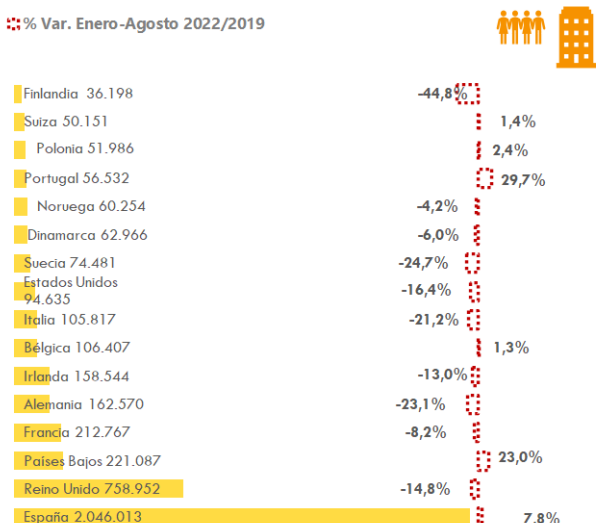
PROVINCIAS COSTERAS	Rank.	VIAJEROS TOTALES (Hotel, Apart., Camp. y Rurales)			Rank.	PERNOCTACIONES TOTALES	
		Enero- Agosto 2022	% Var. Enero-Agosto 2022/2019			Enero- Agosto 2022	% Var. Enero-Agosto 2022/2019
Islas Baleares	1	10.698.280	2,1%	1	55.359.511	-3,9%	
Barcelona	2	8.309.123	-14,3%	3	24.274.216	-11,1%	
Las Palmas	3	5.085.082	-4,0%	2	35.636.501	-9,3%	
<b>Málaga</b>	<b>4</b>	<b>5.001.166</b>	<b>-4,8%</b>	<b>6</b>	<b>19.005.146</b>	<b>-7,5%</b>	
Gerona	5	4.612.763	2,4%	7	17.900.853	-1,3%	
Alicante	6	4.208.011	-1,6%	5	19.812.784	-6,2%	
Santa Cruz de Tenerife	7	3.565.895	-3,8%	4	22.354.539	-10,8%	
Valencia	8	2.898.620	-3,5%	8	8.120.207	-4,2%	
Cádiz	9	2.369.229	-0,1%	9	7.156.084	0,0%	
Granada	10	2.029.424	-19,5%	12	4.438.293	-17,7%	

PRINCIPALES MERCADOS SEGÚN VIAJEROS EN HOTELES Y APARTAMENTOS	Enero- Agosto 2019	Enero- Agosto 2022	Dif. Enero-Agosto 2022/2019	% Var. Enero-Agosto 2022/2019	
<b>España</b>	1.898.637	2.046.013	147.376	7,8%	●
<b>Reino Unido</b>	890.910	758.952	-131.958	-14,8%	●
<b>Países Bajos</b>	179.685	221.087	41.402	23,0%	●
<b>Francia</b>	231.660	212.767	-18.893	-8,2%	●
<b>Alemania</b>	211.492	162.570	-48.922	-23,1%	●
<b>Irlanda</b>	182.226	158.544	-23.682	-13,0%	●
<b>Bélgica</b>	105.065	106.407	1.342	1,3%	●
<b>Italia</b>	134.279	105.817	-28.462	-21,2%	●
<b>Estados Unidos</b>	113.237	94.635	-18.602	-16,4%	●
<b>Suecia</b>	98.852	74.481	-24.371	-24,7%	●
<b>Dinamarca</b>	67.012	62.966	-4.046	-6,0%	●
<b>Noruega</b>	62.865	60.254	-2.611	-4,2%	●
<b>Portugal</b>	43.572	56.532	12.960	29,7%	●
<b>Polonia</b>	50.758	51.986	1.228	2,4%	●
<b>Suiza</b>	49.461	50.151	690	1,4%	●
<b>Finlandia</b>	65.529	36.198	-29.331	-44,8%	●

PRINCIPALES MERCADOS SEGÚN LLEGADAS DE PASAJEROS POR EL AEROPUERTO	Enero- Agosto 2019	Enero- Agosto 2022	Dif. Enero-Agosto 2022/2019	% Var. Enero-Agosto 2022/2019	
<b>Reino Unido</b>	2.050.120	1.633.778	-416.342	-20,3%	●
<b>España</b>	991.877	1.071.805	79.928	8,1%	●
<b>Alemania</b>	546.723	409.043	-137.680	-25,2%	●
<b>Países Bajos</b>	383.282	382.868	-414	-0,1%	●
<b>Francia</b>	424.219	350.538	-73.681	-17,4%	●
<b>Irlanda</b>	315.050	281.281	-33.769	-10,7%	●
<b>Bélgica</b>	278.618	259.467	-19.151	-6,9%	●
<b>Italia</b>	225.042	235.486	10.444	4,6%	●
<b>Dinamarca</b>	247.484	235.293	-12.191	-4,9%	●
<b>Suecia</b>	255.364	210.626	-44.738	-17,5%	●
<b>Noruega</b>	180.859	172.922	-7.937	-4,4%	●
<b>Suiza</b>	191.559	166.850	-24.709	-12,9%	●
<b>Marruecos</b>	32.885	116.989	84.104	255,8%	●
<b>Finlandia</b>	143.317	92.877	-50.440	-35,2%	●

#### PRINCIPALES MERCADOS SEGÚN VIAJEROS HOTELEROS Y APARTAMENTOS

● % Var. Enero-Agosto 2022/2019



#### PRINCIPALES MERCADOS SEGÚN LLEGADAS DE PASAJEROS POR EL AEROPUERTO

● % Var. Enero-Agosto 2022/2019

